



TRITURADORAS TARIFA 2023



TRITURADORAS
USO PARTICULAR



TRITURADORAS
USO PROFESIONAL



TRITURADORAS PARA RESTOS DE PODA


OTROS PRODUCTOS



FRESADORA / DESTOCADOR
Consultar precios y disponibilidad



AIREADOR
Consultar precios y disponibilidad




ASPIRADOR DE HOJAS INDUSTRIAL
Consultar precios y disponibilidad



TRITURADOR DE PAJA
Consultar precios y disponibilidad

Las trituradoras son máquinas propulsadas por motor de 4 tiempos, eléctrico o toma fuerza tractor que, equipadas con un sistema de cuchillas o martillos, son capaces de triturar restos orgánicos hasta convertirlos en virutas, ideales para su utilización como compost vegetal



Puedes elegir distintos tipos de corte en función de tus necesidades:

1. Sistema de corte de cuchilla contra cuchilla. Una fija y otra que gira, proporcionado un corte limpio y un excelente triturado para restos de poda.
2. Sistema de corte combinado de cuchillas flotantes y fijas, para triturar y desfibrar, que admite también restos de la huerta.

ELEMENTOS COMUNES

Los modelos de biotrituradoras para jardinería tienen varios elementos comunes que deberíamos resaltar:

1. Todos disponen de sistema de corte por martillos móviles, aquí el nº de martillos varía según modelo
2. Cuchilla o cuchillas en función del modelo
3. Cribas regulables con palanca en la mayoría de modelos
4. Distintas opciones de motorización:

MOTORES ELÉCTRICOS:

Biotrituradoras DOMÉSTICAS con motor eléctrico para que puedas hacer tu propio compost. Aprovecha los desechos de tu jardín. Comodidad y seguridad.

MOTORES A GASOLINA Y DIESEL:

- PROFESIONALES DE ALIMENTACIÓN MANUAL: Biotrituradoras pensadas para jardineros y particulares que requieren potencia y fiabilidad.
- PROFESIONALES DE ALIMENTACIÓN HIDRÁULICA: Biotrituradoras de alimentación hidráulica: máxima eficiencia y productividad.

MÁQUINAS PARA TOMA DE FUERZA TRACTOR

Biotrituradoras con toma de fuerza que encajan perfectamente en cualquier tipo de tractor. Gran capacidad de trabajo.



Modelo	BIO 50E
Motor Eléctrico	220 V - 3 HP
Cuchillas	1 + 1 Contracuchilla
Martillos	6 móviles
Ø ramas	5 cm
Produccion aprox.	1/2 m³/h
Tolva superior	29 x 26 cm
Tolva inferior	17 x 7 cm
Peso	67 Kg

PVP	€ sin IVA	1.280,17
	€ con IVA	1.549,00



Modelo	BIO 55
Motor	Loncin G200F - 6,5 HP
Cuchillas	1 + 1 Contracuchilla
Martillos	6 móviles
Ø ramas	5 cm
Produccion aprox.	1/2 m³/h
Tolva superior	29 x 26 cm
Tolva inferior	17 x 7 cm
Transmisión	Correa
Peso	90 Kg

PVP	€ sin IVA	1.511,57
	€ con IVA	1.829,00



Modelo	BIO 90T	BIO 90E	BIO 90H
Motor	Toma de fuerza tractor	Eléctrico 380 V - 10 Hp	Honda GX270 - 9 HP
Cuchillas	2 + 1 Contracuchilla	2 + 1 Contracuchilla	2 + 1 Contracuchilla
Martillos	6 móviles	6 móviles	6 móviles
Ø ramas	8 cm	8 cm	8 cm
Produccion aprox.	6/7 m³/h	6/7 m³/h	6/7 m³/h
Tolva superior	40 x 54 cm	40 x 54 cm	40 x 54 cm
Tolva inferior	14 x 14 cm	14 x 14 cm	14 x 14 cm
Peso	125 Kg	110 Kg	133 Kg

PVP	€ sin IVA	2.809,09	2.933,06	2.891,74
	€ con IVA	3.399,00	3.549,00	3.499,00



Modelo	BIO 60E
Motor	Eléctrico 220 V - 3 HP
Cuchillas	1 + 1 Contracuchilla
Martillos	12 móviles
Ø ramas tolva lateral	5 cm
Ø ramas tolva frontal	2,5 cm
Produccion aprox.	2/3 m³/h
Tolva superior	32 x 32 cm
Tolva inferior	15 x 9 cm
Peso	79 Kg

PVP	€ sin IVA	1.610,74
	€ con IVA	1.949,00



Modelo	BIO 60H
Motor	Honda GX160 - 5,5 HP
Cuchillas	1 + 1 Contracuchilla
Martillos	12 móviles
Ø ramas tolva lateral	5 cm
Ø ramas tolva frontal	2,5 cm
Produccion aprox.	2/3 m³/h
Tolva superior	32 x 32 cm
Tolva inferior	15 x 9 cm
Peso	90 Kg

PVP	€ sin IVA	1.734,71
	€ con IVA	2.099,00

Modelo	BIO 100H
Motor	Honda GX270 - 9 HP
Cuchillas	1 + 1 Contracuchilla
Martillos	28 móviles
Ø ramas	7-8 cm tolva lateral
Ø ramas	2,5 cm tolva frontal
Produccion aprox.	6/7 m³/h
Tolva superior	35 x 35 cm
Tolva inferior	21 x 21 cm
Embrague	De serie
Peso	143 Kg

PVP	€ sin IVA	2.974,38
	€ con IVA	3.599,00





Modelo	BIO 190T	BIO 190
Motor	Toma de fuerza tractor 540 RPM 20/30 HP	Loncin G420F - 15 HP
Cuchillas	3 + 2 Contracuchilla	3 + 2 Contracuchilla
Martillos	24 móviles	24 móviles
Ø ramas	Ø 10 cm	Ø 10 cm
Produccion aprox.	7/8 m³/h	7/8 m³/h
Tolva superior	47 x 52 cm	47 x 52 cm
Tolva inferior	19 x 26 cm - 7/8 m2/h	19 x 26 cm - 7/8 m2/h
Embrague	De serie	De serie
Peso	255 Kg	340 Kg

PVP	€ sin IVA	4.131,40	5.123,14
	€ con IVA	4.999,00	6.199,00



TRITURADORAS PROFESIONALES que abarcan modelos desde la BIO 230 hasta las CIPPO 25

BIOTRITURADORAS Y ASTILLADORAS PARA CARGA MANUAL CON RODILLO HIDRÁULICO DE ALIMENTACIÓN.

El aprovechamiento de los restos de poda ha aumentado la demanda de equipos apropiados para el desmenuzando del material leñoso.

Ahorrarás tiempo y dinero con la gama profesional, pensadas para jardineros que trabajan en distintos jardines y requieren potencia y gran rendimiento de trabajo.

Con esta opción de alimentación hidráulica para el reciclaje de los desechos vegetales aumentarás la productividad de tu jornada.



PARA TOMA DE FUERZA

Si ya tienes tractor y acostumbras a llevar el material a un recolector especial, una biotrituradora con toma de fuerza es una opción económica e inteligente. Su capacidad de trabajo no te dejará indiferente.

Nuestras biotrituradoras con toma de fuerza están diseñadas para que encajen perfectamente en cualquier tipo de tractor, sólo deberás tener en cuenta el peso y la potencia del mismo.



ACCESORIOS

Además todos los modelos cuentan con ruedas y asa o sistema de agarre para poder moverlas fácilmente ofrece una amplia gama de accesorios y kits adaptables a tu máquina para que le puedas sacar el máximo partido y rendimiento.




CONTROL ELECTRÓNICO NO STRESS



REMOLQUE HOMOLOGADO 80 KM/H CON FRENO



KIT TRACCIÓN



CRIBA



Modelo	BIO 230T	BIO 230 GASOLINA
Motor	Toma fuerza tractor 540 RPM - 20/30 HP	Loncin LC2P80 (DUS) 25 HP
Cuchillas	3 + 2 Contracuchilla	3 + 2 Contracuchilla
Martillos	24 móviles	24 móviles
Ø ramas	Ø 10-12 cm	Ø 10-12 cm
Produccion aprox.	8/10 m³/h	8/10 m³/h
Tolva superior	90 x 65 cm	90 x 65 cm
Tolva inferior	17 x 35 cm 8/10 m2/h	17 x 35 cm 8/10 m2/h
Embrague	De serie	De serie
Alimentación	Hidráulica	Hidráulica
Peso	400 Kg	455 Kg
PVP	€ sin IVA 6.420,66	8.263,64
	€ con IVA 7.769,00	9.999,00
PVP	€ sin IVA -	9.875,21
con No Stress de serie	€ con IVA -	11.949,00

Modelo	CIPPO 15T	CIPPO 15 GASOLINA	CIPPO 15 DIESEL
Motor	Toma fuerza tractor 540RPM - 40/50HP	Loncin LC2P80 (DUS) 25HP	Lombardini KDW1003 25,2 HP
Cuchillas	2 + 1 Contacuchilla	2 + 1 Contracuchilla	2 + 1 Contracuchilla
Ø ramas	15 cm	15 cm	15 cm
Produccion aprox.	10 m³/h	10 m³/h	10 m³/h
Embrague	De serie	De serie	De serie
Alimentación	Hidráulica con 2 rodillos	Hidráulica con 2 rodillos	Hidráulica con 2 rodillos
Descarga	Giratoria, 2,40 m. altura	Giratoria, 2,40 m. altura	Giratoria, 2,40 m. altura
Peso	450 Kg	530 Kg	590 Kg
PVP	€ sin IVA 12.230,58	13.470,25	19.627,27
	€ con IVA 14.799,00	16.299,00	23.749,00

ACCESORIOS BIO 230	Precio sin IVA	P.V.P.
Remolque homologado	1.627,27 €	1.969,00 €
Kit tracción	3.635,54 €	4.399,00 €
No Stress	1.652,07 €	1.999,00 €
Criba	453,72 €	549,00 €
Kit orugas	7.271,90 €	8.799,00 €

ACCESORIOS CIPPO 15	Precio sin IVA	P.V.P.
Remolque homologado 80 km/h	3.098,35 €	3.749,00 €
No Stress	1.652,07 €	1.999,00 €



CONTROL ELECTRÓNICO NO STRESS



REMOLQUE HOMOLOGADO 80 KM/H CON FRENO



KIT TRACCIÓN



CRIBA



Modelo	CIPPO 25T	CIPPO 25 DIESEL
Motor	Toma fuerza tractor - 540RPM 60/80HP	Diesel Iveco AIFO F32 75 HP
Cuchillas	3 + 1 Contracuchilla	3 + 1 Contracuchilla
Ø ramas	25 cm	25 cm
Produccion aprox.	12 m³/h	12 m³/h
Embrague	De serie	De serie
Alimentación	Hidráulica con 2 rodillos	Hidráulica con 2 rodillos
Descarga	Giratoria, 2,40 m. altura	Giratoria, 2,40 m. altura
Peso	950 Kg	1.500 Kg
características	Sistema NO-STRESS de serie	Sistema NO-STRESS de serie

PVP	€ sin IVA	19.007,44	42.561,16
	€ con IVA	22.999,00	51.499,00

ACCESORIOS CIPPO 25	Precio sin IVA	P.V.P.
Remolque homologado 80 km/h	5.040,50 €	6.099,00 €

GAMA DE TRITURADORAS MAXI
Consultar precios y disponibilidad



Especificaciones y precios válidos salvo errores tipográficos o fin de existencias. Rigen hasta 07/01/2024. Internaco S.A. se reserva el derecho a modificar la gama existente, así como las características técnicas sin previo aviso. Las imágenes pueden cambiar.





Internaco, S. A.
C/ Internaco 1 (Queirúa)
15680 Órdenes (La Coruña) España
E-mail: contactcenter@internaco.com T 981 680 101
www.internacogroup.com