

HONDA

The Power of Dreams



PROMOCIONES PRIMAVERA VERANO

2023



CUANDO DISEÑAMOS NUESTRA GAMA DE PRODUCTOS MIRAMOS TU VIDA DESDE TODOS LOS ÁNGULOS.

Lo que aprendemos de todo lo que hacemos va directo al desarrollo de nuestra gama de maquinaria, lo que nos permite crear nuevas tecnologías y nuevas formas de resolver problemas. No nos conformamos con que sean las mejores máquinas, sino que también tiene que ser un placer utilizarlas y un orgullo tenerlas. Así que no se trata solo de ingeniería inteligente, sino de **ENGINEERING FOR** *Life*



greens
POWER PRODUCTS S.L.

GREENS POWER PRODUCTS, S.L.
Importador Honda exclusivo para España

Avda. Ramon Ciufrans, 2
08530 La Garriga (Barcelona)
Telf. 938 605 025 / Fax. 938 718 180
www.honda.es
www.hondaencasa.com
www.facebook.com/hondaencasa
www.twitter.com/hondaencasa

En el afán constante por mejorar los materiales, Honda se reserva el derecho de modificar las características técnicas en cualquier momento y sin previo aviso. Asimismo, se reserva el derecho a modificar la gama existente, así como sus precios, sin previo aviso y sin incurrir en obligaciones. Este catálogo es válido desde el 1 de marzo de 2023 hasta el 30 de septiembre de 2023. Al cierre de la edición del mismo, algunos de los modelos fotografiados podrían diferir ligeramente de los que se comercialicen posteriormente.

Precios válidos salvo error tipográfico y hasta nueva edición. Precios con I.V.A. incluido, calculados sobre el 21% (valor vigente en el momento de la edición).

ENCUENTRA LA MÁQUINA HONDA QUE NECESITAS

Hemos creado una gama de productos para cubrir todas tus necesidades, desde las mejores herramientas para el jardín, huerto o camping, hasta para tareas de construcción. Están diseñadas para ser fáciles de usar, para que disfrutes con ellas.

Todo lo que necesitas hacer es elegir la más adecuada para ti.



MOTOAZADAS Y ACCESORIOS

HUERTO URBANO Y MEDIANO

06

HUERTO GRANDE, CÓMODO Y MOTOCULTORES

07

ACCESORIOS

08



CORTACÉSPEDES

HOBBY Y BATERÍA

10

HRX AFICIONADO EXIGENTE

12

HRD AFICIONADO EXPERTO, HRH PROFESIONAL Y HRS MULCHING

13

CORTACÉSPEDES DE ASIENTO

14



CUIDADO DEL CÉSPED

DESBROZADORAS DE RUEDAS Y BARREDORA

16

REGENERADORES Y ASPIRADOR

17



ROBOTS CORTACÉSPED

HONDA MIIMO

18



GAMA HAND HELD

DESBROZADORAS DE MANO Y DE MOCHILA

20

CORTASETOS Y SOPLADOR

21

HERRAMIENTA MULTIUSOS VERSATOOL

22

ACCESORIOS DESBROZADORA

23



MÁQUINAS DE BATERÍA

CORTACÉSPEDES, CORTASETOS, SOPLADOR Y DESBROZADORA

24

BATERÍAS Y CARGADOR RÁPIDO

25



BRIOTRITURADORAS

DOMÉSTICAS Y PROFESIONALES

26

PROFESIONALES HIDRÁULICAS

27



MOTOBOMBAS

DE CAUDAL Y AGUAS SUCIAS

28

DE PRESIÓN Y NECESIDADES ESPECIALES

29



GENERADORES

POLIVALENTES ALTAS PRESTACIONES MONOFÁSICOS

30

POLIVALENTES MONOFÁSICOS X GREENS

31

POLIVALENTES TRIFÁSICOS X GREENS Y MOTOSOLDADORAS

32

POLIVALENTES PORTÁTILES INSONORIZADOS INVERTER

33



CARRETILLAS

CARRETILLAS TODOTERRENO

34



HIDROLIMPIADORAS Y PULVERIZACIÓN

HIDROLIMPIADORAS

35

CARRETILLAS DE PULVERIZACIÓN

35



SCOOTER ELÉCTRICO

HONDA MONPAL

36

CUADROS TÉCNICOS

CUADROS TÉCNICOS

37



SILKY

SERRUCHOS PLEGABLES, GRANDES DIMENSIONES, HOJA RECTA Y MACHETE

42

SERRUCHOS DE HOJA CURVADA, PÉRTIGAS Y TIJERAS DE PODA

43

UN LÍDER MUNDIAL A TU ALCANCE

Honda, con 74 años de historia a sus espaldas, es el mayor fabricante de motores del mundo con más de 31 millones de unidades producidas y lidera con fuerza su posición en el mercado, gracias a su I+D, calidad y diseño.

Marca de referencia en el sector del motor, año tras año es reconocida dentro del Top20 de las mejores marcas del mundo. Desde su fundación, Honda no ha dejado de plantearse nuevos retos, basándose siempre en sus principios fundacionales: "El respeto al individuo" y "Las tres alegrías: comprar, vender y crear".

Estos retos le han llevado a ser líder mundial en el mercado de motocicletas, a ser una marca ganadora en el deporte de motor, a desarrollar el robot humanoide Honda Asimo e incluso a surcar los aires con el Honda Jet, cuya última versión tiene una autonomía de 4.800 km.

Greens Power Products, S.L., establecida en la Garriga (Barcelona), es el importador exclusivo para la división Power Products de Honda en España desde hace 45 años.



Soichiro Honda, fundador de la marca, siempre soñaba con el futuro y dedicó toda su vida a hacerlo realidad.

Honda sueña con una sociedad en la que todos podamos ir a cualquier lugar con libertad, seguridad y tranquilidad. Desde 1948, ha realizado esfuerzos continuos para ayudar a las personas y crear una sociedad mejor a través de sus propias tecnologías, ideas y diseños.

Consciente de su responsabilidad con la sociedad, trabaja para reducir todos los impactos ambientales de sus productos, apostando siempre por desarrollar tecnologías respetuosas con el planeta.

¡FORMA PARTE DEL MEJOR EQUIPO! SIÉNTETE GANADOR

La pasión por el motor de Honda es indiscutible y la competición es el mejor banco de pruebas de sus avances. Ya en 1959 decidió someter sus vehículos a los tests más duros, rigurosos y exigentes del mundo: las carreras.

Desde entonces muchos han sido los éxitos cosechados y el nombre de la marca luce con honor en las páginas de la historia de la competición. El espíritu competitivo de Honda ya es historia, la historia de los ganadores.

Visita el Honda Collection Hall, unos de los museos más emblemáticos del mundo del motor, situado en el circuito japonés de Motegi, desde el salón de tu casa.



En definitiva, son las innovaciones ecológicas las que nos permiten disfrutar más que nunca de la vida. Ese es el espíritu de Honda.

El cuidado del medio ambiente en Honda comienza con este simple deseo, dejar el cielo azul a nuestros hijos, para vivir en un planeta limpio y hermoso.



BLUE SKIES FOR
OUR CHILDREN

Dicen que la competición mejora el linaje. Honda sí que mejora sin duda alguna. Siempre ha aplicado en todas sus divisiones todo lo aprendido en el mundo de la competición. El circuito es su laboratorio de pruebas.



Lo que en principio solo eran ideas, se han plasmado ya en muchos de sus nuevos vehículos. Diseños con aerodinámica avanzada, motores super eficientes (algunos con tecnología híbrida), etc. Entre sus últimos logros destaca una nueva tecnología para un sistema de carga avanzado que abrirá el camino para sus vehículos eléctricos del futuro.



HONDA

The Power of Dreams

Honda entrega más de 6 millones de Power Products cada año en más de 150 países. La marca dispone de la más completa gama y de la mejor calidad, incluyendo motoazadas, generadores, quitanieves, cortacéspedes, motobombas y motores fueraborda, entre otra pequeña maquinaria para jardinería, agricultura y forestal.

La marca también desarrolla y fabrica productos eléctricos útiles en muchas facetas de la vida, como el robot cortacésped Miimo y herramientas hand held de jardinería. En este campo, entre los últimos desarrollos de su equipo de I+D se encuentra la fuente de energía portátil LiB-AID E500 o el exclusivo Honda Walking Assist Device, un dispositivo de asistencia para caminar, basado en la teoría de la marcha humana, diseñado gracias a su larga experiencia en investigación robótica.



Honda continuará brindando a los clientes de todo el mundo sus Power Products más cuidados y útiles, maximizando y aprovechando las posibilidades de sus tecnologías de motores y electrificación.

Además, en su firme voluntad para contribuir a crear una sociedad más segura, cómoda, sostenible y divertida, Honda ha creado la "Smart Community" o comunidad inteligente, que conecta a las personas y Honda en su vida diaria. La prioridad es la movilidad personal de próxima generación, donde los vehículos, motocicletas y Power Products eléctricos y de pila de combustible funcionan con las energías renovables y la energía de cada hogar, operando de forma autosostenible y reduciendo las emisiones de carbono.



CUIDADO CON LAS COPIAS Y LOS PRODUCTOS NO ORIGINALES

El perjudicado es siempre el cliente.

Sólo los productos que aparecen en este catálogo o en www.honda.es son Honda original. Rechaza cualquier máquina que no figure aquí.



Comprueba que el motor esté homologado para la UE y que el troquel del motor no esté manipulado. Busca siempre la "Etiqueta de cumplimiento de normativa" que solo Honda, como fabricante, puede colocar a sus motores. Sólo así puedes disfrutar de la garantía oficial y el servicio postventa que Honda te ofrece.

No deben aparecer otros logotipos, aunque sean de otras divisiones Honda. Comprueba también que acabados, adhesivos, etiquetas o logotipos son de calidad.

Honda es uno de los principales fabricantes de motores estacionarios y parte de esta fabricación va destinada a otros fabricantes de maquinaria que los incorporan el motor Honda a sus productos. Por esto debes tener en cuenta que **no todos los productos con motor Honda son Honda original** y por tanto, no podemos asegurar que cumplan los estándares de calidad de nuestros productos.



En ambos casos, Honda no puede responder de la calidad ni de la garantía de los mismos. Por tu seguridad, no te la juegues. Exige siempre Honda original y homologado para la UE.

Si descubres que han intentado engañarte, denúncialo a las autoridades pertinentes, así como al organismo de Consumo de tu Comunidad Autónoma, la Organización de Consumidores y Usuarios (OCU) u otras asociaciones de consumidores. Exige que el recambio vaya siempre en su bolsa original.

Ante cualquier duda, contacta por teléfono con nuestro servicio de atención al cliente, al número 938 605 025, o dirígete a cualquiera de los Distribuidores Autorizados Honda.

Más información en www.honda.es y en nuestro blog hondaencasa.blogspot.com

CERTIFICADO ROHS



Esta normativa limita el uso de diez sustancias peligrosas encontradas con frecuencia en aparatos eléctricos y electrónicos (AEE). Busca su logo en nuestros productos originales.

www.honda.es
www.hondaencasa.com

¡Ya puedes comprar tus máquinas on-line!
Y recibirlas directamente en casa

Paso 1 Navega fácilmente por nuestra tienda online y elige el producto que necesitas.

Paso 2 Un Distribuidor Autorizado Honda hará la puesta a punto de la máquina.

Paso 3 Contactará contigo para acordar la fecha y hora de entrega.

Paso 4 Además, te explicará su funcionamiento para resolver cualquier duda que puedas tener.

También estamos presentes en las redes sociales, desde donde puedes comunicarte con nosotros y compartir con otros usuarios tu experiencia Honda.



www.honda.es
www.hondaencasa.com
www.honda-marine.es



MOTOR MINI 4 TIEMPOS

Honda, marca pionera del motor de 4 tiempos, abre nuevas perspectivas al mundo de las herramientas de mano gracias al motor mini 4 tiempos. ¡El motor más ligero del mundo!

Toda nuestra gama está propulsada por este motor, exclusivo de Honda: menos consumo, menor ruido y emisión de contaminantes, mejor rendimiento, con una aceleración y fuerza superiores a las de los tradicionales motores de 2 tiempos.

Y LO MÁS IMPORTANTE, ARRANCA A LA PRIMERA Y CON EL MÍNIMO ESFUERZO

En la actualidad, los motores Honda mini 4 tiempos, GX25 (25cc), GX35 (35cc) y GX50 (50cc) son los más ligeros y compactos de su clase e incorporan la más avanzada tecnología.

El mayor ratio potencia/peso de su categoría con una máxima eficiencia a menor régimen, para trabajar mejor en aquellas tareas que exijan mayor precisión.

Bajo nivel de emisiones, consumo, ruido y vibraciones, Honda cumple ya con las más estrictas normativas medioambientales, que son de obligado cumplimiento desde el 2006, utilizando materiales reciclables.

Fácil arranque, hasta un 45% menos de esfuerzo en relación a productos similares.



MOTORES HONDA

"EL CORAZÓN DE HONDA ESTÁ EN SUS MOTORES"

Por algo Honda es el mayor fabricante de motores del mundo, con 31 millones de unidades producidas anualmente en sus tres divisiones: coches, motos y power products.

En el negocio de los Power Products, Honda fabrica anualmente más de 6 millones de motores en seis países distintos, para equipar su completísima gama de pequeña maquinaria Honda original para jardinería, agricultura e industria que puedes encontrar en este catálogo.

Los motores Honda incorporan tecnología punta que garantiza su eficiencia, fiabilidad y una larga vida útil. Además Honda, con su alto compromiso con el respeto al medio ambiente, fabrica los motores que cumplen las regulaciones más estrictas del mundo.

**¡HONDA TE AYUDA A DISFRUTAR AL
MÁXIMO DE TUS ILUSIONES!**



MOTOAZADA DE JARDÍN



FG 201

Motor GXV 50
Embrague Centrífugo
Velocidades 1 adelante
Ancho de trabajo 30 cm

Accesorio escarificador 118 €
Accesorio cortabordes 90 €

898€
P.V.R. IVA inc.



La motoazada es la máquina perfecta para las labores relacionadas con el trabajo de la huerta.

Honda te ofrece una amplia gama de motoazadas para que elijas la más adecuada al tamaño y tipo de huerto. Disponemos de modelos exclusivos con diferentes potencias, anchos de trabajo, prestaciones y posibilidades.



MOTOAZADAS HUERTO URBANO

FG 205

Motor GXV 50
Embrague Centrífugo
Velocidades 1 adelante
Manillar ajustable en altura Sí
Ancho de trabajo 45 cm

1.010€
P.V.R. IVA inc.



F 220

Motor GXV 57
Embrague Zapatas
Velocidades 1 adelante
Manillar ajustable en altura Sí
Ancho de trabajo 54,5 cm

1.090€
P.V.R. IVA inc.



PROMO

FG 320

Motor GP 160
Embrague Tensor correa
Velocidades 1 adelante
Manillar ajustable en altura Sí
Manillar ajustable lateralmente Sí
Ancho de trabajo 81 cm

~~799€~~
P.V.R. IVA inc.
724€
P.V.R. IVA inc.



PROMO

FG 330

Motor GP 160
Embrague Tensor correa
Velocidades 2 delante / 1 atrás
Manillar ajustable en altura Sí
Manillar ajustable lateralmente Sí
Ancho de trabajo 60 / 81 cm

~~999€~~
P.V.R. IVA inc.
899€
P.V.R. IVA inc.



MOTOAZADAS HUERTO MEDIANO

FJ 500 STD

Motor GX 160
Embrague Tensor correa
Velocidades 1 adelante / 1 atrás
Desbloqueo de ruedas No
Manillar ajustable en altura Sí
Manillar ajustable lateralmente No
Ancho de trabajo 92 cm

1.270€
P.V.R. IVA inc.



FJ 500 DLX

Motor GX 160
Embrague Tensor correa
Velocidades 2 adelante / 1 atrás
Desbloqueo de ruedas No
Manillar ajustable en altura Sí
Manillar ajustable lateralmente Sí
Ancho de trabajo 92 cm

1.654€
P.V.R. IVA inc.



BestSeller

F 506

Motor GX 160
Embrague Tensor correa
Velocidades 3 adelante / 1 atrás
Manillar ajustable en altura Sí
Manillar ajustable lateralmente Sí
Ancho de trabajo 94 cm

2.496€
P.V.R. IVA inc.





MOTOAZADAS HUERTO GRANDE

F 510

Motor GX 160
Embrague Tensor correa
Velocidades 6 adelante / 2 atrás
Manillar ajustable en altura Sí
Manillar ajustable lateralmente Sí
Ancho de trabajo 94 cm

2.977€
P.V.R. IVA inc.



F 560

Motor GX 160
Embrague Tensor correa
Velocidades 6 adelante / 2 atrás
Desbloqueo de ruedas Sí
Manillar ajustable en altura Sí
Manillar ajustable lateralmente Sí
Ancho de trabajo 94 cm

3.748€
P.V.R. IVA inc.



BestSeller



MOTOAZADAS HUERTO CÓMODO

FF 300

Motor GXV 57
Embrague Zapatas
Desbloqueo de ruedas Diferencial
Velocidades 3Despl./2Labor/1Atrás
Manillar ajustable en altura Sí
Ancho de trabajo 29/45 cm

2.920€
P.V.R. IVA inc.



FF 500

Motor GCV 160
Embrague Zapatas
Desbloqueo de ruedas Diferencial
Velocidades 3Despl./2Labor/1Atrás
Manillar ajustable en altura Sí
Ancho de trabajo 36/55 cm

3.769€
P.V.R. IVA inc.



¡También en versión
removedor avícola!



**ACCESORIO
APORCADOR Y
ENGANCHE
FF 300 / FF 500**

La mejor opción para arar y
voltear la tierra

FF 300 **FF 500**
323€ **345€**
P.V.R. IVA inc. P.V.R. IVA inc.



MOTOCULTORES

FR 750

Motor GX 200
Embrague Tensor correa
Desbloqueo de ruedas Diferencial
Velocidades 2Despl./1Labor/1Atrás
Manillar ajustable en altura Sí
Ancho de trabajo 51 cm

4.359€
P.V.R. IVA inc.





ACCESORIOS MOTOAZADAS



Nunca pensé que una máquina podía hacer tantas cosas

Antes de elegir tu accesorio original debes saber qué otros elementos son necesarios para su empleo.

Junto a cada accesorio encontrarás los iconos que identifican la necesidad o conveniencia de elementos complementarios al mismo.

Garantía y homologación

El control de calidad asegura un funcionamiento perfecto. Pensando en tí, certificamos y homologamos todos los accesorios, para que trabajes con paso seguro.



Contrapeso de ruedas

Equilibrarás de manera efectiva tu máquina evitando movimientos incómodos y realizarás un trabajo preciso.



Ruedas neumáticas

Con las ruedas neumáticas notarás menos rigidez a la hora de manejar tu máquina en terrenos muy duros.



Ruedas metálicas

Con las ruedas metálicas podrás salvar cualquier obstáculo y evitarás patinar en superficies deslizantes.



Enganche

Este elemento es necesario para poder acoplar a la máquina ciertos accesorios que lo requieren.



Contrapeso frontal

Compensarás el peso de los accesorios traseros de manera que notarás más agilidad a la hora de trabajar.



Soporte cambio accesorio

Es muy útil para levantar la motoazada y acoplar el accesorio que necesites. Es el accesorio imprescindible.

SOPORTE CAMBIO ACCESORIOS



	Ref. 67004400
F 220	
FG 320	
FJ500	•
F 506	•
F 510	•
F 560	•
F 720 / F 560	•
P.V.R. IVA inc.	91 €



FRESA DE 6 CUCHILLAS



	Ref. 60004200	60004000
	135 SP	F 42 SP
F 220		
FG 320		
FJ500	•	
F 506	•	
F 510	•	
F 560	•	
F 720		•
P.V.R. IVA inc.	258 €	340 €



SOPORTE ESTÁNDAR



	Ref. 67004500
F 220	
FG 320	
FJ500	67004500
F 506	67004500
F 510	67004500
F 560	67004500
F 720	67004500
P.V.R. IVA inc.	53 €



DISCO DE ACABALLONAR



	Ref. 67003400
F 220	
FG 320	
FJ500	•
F 506	•
F 510	•
F 560	•
F 720	•
P.V.R. IVA inc.	375 €



FRESA ESTÁNDAR



	Ref. 60001600
F 220	198 €
FG 320	195 €
FJ500	323 €
F 506	352 €
F 510	352 €
F 560	352 €
P.V.R. IVA inc.	

Extensión FRESA F 220 60 €
Ref. 60007600



FRESA ESCARDA DE 6 CUCHILLAS



	Ref. 60005000	60004600	60004400
F 220	119	114	104
FG 320			•
FJ500	•		
F 506	•		
F 510	•		
F 560	•		
F 720			•
P.V.R. IVA inc.	144 €	124 €	129 €



ARADO REVERSIBLE



	Ref. 63001000	63001200
	6"	7"
F 220		
FG 320		
FJ500		
F 506		
F 510	•	
F 560	•	
F 720		•
P.V.R. IVA inc.	540 €	620 €



APORCADOR



	Ref. 63002600	63003300*	63002801	63003001	63003350*
	nº 0	nº 0	nº 1	nº 2	nº 4
F 220	•				
FG 320		•			
FG 330					•
FJ500			•		
F 506			•	•	
F 510			•	•	
F 560			•	•	
F 720			•	•	
P.V.R. IVA inc.	88 €	166 €	144 €	166 €	166 €

*Incluye soporte
APORCADOR GAMA FF 166 € Ref. 63002500
Conjunto disponible
ARADO+APORCADOR+ARRANCAPATAS
+SOPORTE FG 320 y FJ 500 430 €



FRESA HELICOIDAL



	Ref. 60006200
F 220	
FG 320	
FJ500	•
F 506	•
F 510	•
F 560	•
F 720	•
P.V.R. IVA inc.	590 €



FRESA ESCARDA DE GANCHOS



	Ref. 60005600	60005200
	120	113
F 220		
FG 320		
FJ500	•	
F 506	•	
F 510	•	
F 560	•	
F 720		•
P.V.R. IVA inc.	189 €	345 €

Extensión FRESA 95 €
Ref. 60010000



ARADO JAPONÉS



	Ref. 63002000	63002200	63001800
	nº 01	nº 2	nº 1 fijo
F 220			
FG 320			
FJ500	•		
F 506	•		
F 510	•	•	•
F 560	•	•	•
F 720		•	
P.V.R. IVA inc.	540 €	628 €	419 €

Conjunto disponible
ARADO+APORCADOR+ARRANCAPATAS
+SOPORTE FG 320 y FJ 500 430 €



BASTIDOR DE ARRASTRE



	Ref. 67003200
F 220	
FG 320	
FJ500	•
F 506	•
F 510	•
F 560	•
F 720	•
P.V.R. IVA inc.	306 €





ACCESORIOS MOTOAZADAS

CULTIVADOR AJUSTABLE



	Ref. 63004400 3 BRAZOS	63004800 5 BRAZOS
F 220		
FG 320		
FJ500		
F 506	•	
F 510	•	
F 560		•
F 720		•
P.V.R. IVA inc.	529 €	554 €



EJES DIFERENCIALES



	Ref. 67002801
F 220	
FG 320	
FJ500	•
F 506	•
F 510	•
F 560	
F 720	
P.V.R. IVA inc.	205 €



RUEDAS NEUMÁTICAS EJE INCLUIDO



	Ref. 61001000 400 x 8"	61001400 500 x 10"	61001800 600 x 12"
F 220			
FG 320	•		
FG 330	•		
FJ500	•		
F 506	•	•	
F 510	•	•	
F 560	•	•	
F 720	•	•	•
P.V.R. IVA inc.	330 €	496 €	590 €

Suplemento EJE FLJO 140 € Ref. 67002400

RUEDAS DE TRANSPORTE LATERAL



	Ref. 61003200
FJ 500	•
F 506	•
F 510	•
F 560	•
P.V.R. IVA inc.	360 €

ARRANCA PATATAS



	Ref. 63003801 nº1
F 220	
FG 320*	
FJ500	•
F 506	•
F 510	•
F 560	•
F 720	
P.V.R. IVA inc.	126 €



Conjunto disponible
ARADO+APORCADOR+ARRANCAPATATAS
+SOPORTE FG 320 y FJ 500 430 €

CONTRAPESO FRONTAL



	Ref. 62001701 25 Kg
F 220	
FG 320	
FJ500	•
F 506	•
F 510	•
F 560	•
F 720	•
P.V.R. IVA inc.	310 €



Contrapeso frontal 8 Kg FG 320 140 €
Ref. 62001900

RUEDA TRANSPORTE FRONTAL



	Ref. 61003600
F 220	
FG 320	
FJ500	•
F 506	•
F 510	•
F 560	•
F 720	•
P.V.R. IVA inc.	102 €



ACABALLONADOR



	Ref. 60006300
F 220	
FG 320	
FJ500	•
F 506	•
F 510	•
F 560	•
F 720	
P.V.R. IVA inc.	634 €



CONTRAPESOS PARA RUEDAS



	Ref. 62001100	500 x 10"	600 x 12"
F 220			
FG 320			
FJ500			
F 506		•	
F 510		•	
F 560		•	
F 720		•	•
P.V.R. IVA inc.		345 €	345 €



RUEDAS METÁLICAS



	Ref. 61002400	22cm	27cm
F 220		•	
FG 320			• Especial
FG 330			• Especial
FJ500			•
F 506			•
F 510			•
F 560			•
F 720			•
P.V.R. IVA inc.		149 €	169 €

Conj. RUEDAS METÁLICAS FG 320 y FG 330 185 €
Ref. 61002901



¿Qué necesito? Te ofrecemos gran variedad de herramientas

Para **condicionar la tierra**. Dejan la tierra a punto para la siembra: remueven, trituran y la dejan esponjosa, como la fresa y el arado.

Para las **labores de siembra**, como el acaballador o el aporcador. Cuando la tierra ya está preparada, nos servirán para abrir y cerrar los surcos donde plantamos las semillas.

Para el **mantenimiento del cultivo**, como la fresa escarda. Para evitar el crecimiento de malas hierbas y mantener nuestro huerto en perfecto estado.



CORTACÉSPEDOS HRG/HRN IZY HOBBY



PROMO

IZY 41 P

Motor GCVx 145
Avance Manual
Chasis Acero
Bolsa Tela 42 l.
Ancho de corte 41 cm
Sup. de trabajo aconsejable 500 m²
Estárter aut.

~~530€~~
P.V.R. IVA inc.

477€
P.V.R. IVA inc.



PROMO

IZY 41 S

Motor GCVx 145
Avance Autopropulsado
Chasis Acero
Bolsa Tela 42 l.
Ancho de corte 41 cm
Sup. de trabajo aconsejable 800 m²
Estárter aut.

~~658€~~
P.V.R. IVA inc.

589€
P.V.R. IVA inc.



¡Kit Mulching opcional!

155€
P.V.R. IVA inc.

BestSeller

IZY 46 P

Motor GCVx 145
Avance Manual
Chasis Acero
Bolsa Tela 50 l.
Ancho de corte 46 cm
Sup. de trabajo aconsejable 800 m²
Estárter aut.

760€
P.V.R. IVA inc.



IZY 46 S

Motor GCVx 145
Avance Autopropulsado
Chasis Acero
Bolsa Tela 50 l.
Ancho de corte 46 cm
Sup. de trabajo aconsejable 1000 m²
Mulching Versamow™ Selective | Estárter aut.

815€
P.V.R. IVA inc.



¡Ahora Versamow™ Selective!

HRN 536 VKE

Motor GCVx 170
Avance Autopropulsado
Chasis Acero
Bolsa Tela 70 l.
Ancho de corte 53 cm
Sup. de trabajo aconsejable 1600 m²
Mulching Versamow™ Selective | Estárter aut. | Sistema Smart Drive®

1.184€
P.V.R. IVA inc.



¡Versión Premium!

HRN 536 VYE

Motor GCVx 170
Avance Autopropulsado
Chasis Acero
Bolsa Tela 70 l.
Ancho de corte 53 cm
Sup. de trabajo aconsejable 1600 m²
Mulching Versamow™ Selective | Estárter aut. | Sistema Smart Drive® | Rotostop®

1.318€
P.V.R. IVA inc.



¡Versión Premium!

NUEVOS HONDA HRN 536 VKE - VYE

Honda amplía su excelente gama Hobby con dos nuevos modelos: HRN 536 VKE y VYE, que suman prestaciones exclusivas a las ventajas de la ya legendaria gama IZY.

Más fáciles de usar, más ventajas y mayor rendimiento, para el usuario hobby que busca un punto "Premium" en su experiencia en el jardín.

- Velocidad variable "Smart Drive"
- Ajuste de la altura de corte en dos puntos y 7 posiciones
- Rediseño de la transmisión y de la carcasa de corte
- Nueva bolsa de recogida de gran capacidad (70l)
- Sistema de mulching Versamow mejorado
- Freno de cuchilla Roto Stop (modelo VYE)
- Mayor fiabilidad y durabilidad



Sistema Smart Drive®

La transmisión SMART Drive® de Honda permite regular la velocidad de manera progresiva y precisa, simplemente apoyando las manos en el manillar. Es ideal para el trabajo en jardines de tipo mediterráneo, con abundantes rocallas, arbustos, matorrales y árboles que obligan a maniobrar constantemente.



CORTACÉSPEDES HRG IZY HOBBY DE BATERÍA

PROMO

IZY-ON 41 P

Motor Eléctrico DC sin escobillas 1 kW
Avance Manual
Chasis Acero
Bolsa 41 litros
Ancho de trabajo 41 cm
Sup. de trabajo aconsejable 350 m²

~~765€*~~
P.V.R. IVA inc.

689€*
P.V.R. IVA inc.



BestSeller

PROMO

IZY-ON 46 S

Motor Eléctrico DC sin escobillas 1.8 kW
Avance Autopropulsado
Chasis Acero
Bolsa 46 litros
Ancho de trabajo 46 cm
Sup. de trabajo aconsejable 650 m²
Mulching Versamow™ Selective

~~980€*~~
P.V.R. IVA inc.

882€*
P.V.R. IVA inc.



BestSeller

*Precios sin acumulador ni cargador. Ver página 25.

IZY-ON Calidad y rendimiento ecológicos

Siguiendo los mismos estándares de fabricación y el estilo tradicional de la prestigiosa gama de cortacéspedes a gasolina Honda IZY, la gama "IZY-ON" ofrece un rendimiento excepcional incluso en condiciones exigentes, con 4,5 Nm y 6 Nm de par respectivamente. Ambos cuentan con un nuevo diseño de motor sin escobillas, para una eficiencia óptima y con un bajo nivel sonoro de solo 91dB (A).

El modelo IZY46S de mayor tamaño también ofrece de serie el sistema mulching selectivo on-off integrado – el primero del mercado de cortacéspedes de batería en ofrecer esta prestación.

Honda ofrece tres opciones de batería de 4Ah, 6Ah y 9Ah, que conforman el "Sistema de batería universal" para toda la gama de batería de Honda. Con una tecnología de control 'Thermo-Smart' líder en su clase, que evita el calentamiento de la batería incluso en condiciones exigentes y durante largos períodos de uso, estas unidades ofrecen un alto rendimiento y una larga vida útil para los trabajos de jardinería más duros y totalmente resistente a la intemperie según el estándar IP56.



Embrague de cuchilla Roto-Stop®

Es una de las muchas patentes de Honda. Actúa como un embrague que detiene el giro de las cuchillas sin necesidad de parar el motor. Evita accidentes por proyección de piedras o manipulación indebida, aportando seguridad y comodidad, ya que el usuario no tiene que parar y arrancar el motor cada vez que se detiene a vaciar el recogedor o tiene que pasar por zonas de piedras.

Versamow™ Selective

Simplemente ajustando una palanca se puede escoger entre mulching o recogida. Con la Tecnología Versamow™ Selective no es necesario acoplar ningún accesorio cuando deseas hacer mulching, basta con activar o desactivar la opción.





CORTACÉSPEDES HRX AFICIONADO EXIGENTE



PROMO

HRX 476 VYE

Motor GCVx 170
Avance Variable (Select Drive®)
Chasis Polystrong®
Bolsa Tela Dralon® 69 l.
Ancho de corte 47 cm
Sup. de trabajo
 aconsejable 1.000 m²
 Rotostop® | Microcut® | Mulching
 Versamow™ Variable | Clip-Director® |
 Select Drive® | Estárter aut.

~~1.556€~~
 P.V.R. IVA inc.
1.399€
 P.V.R. IVA inc.



dralon® **BestSeller**
a step ahead

HRX 476 HYE

Motor GCVx 170
Avance Hidrostático
Chasis Polystrong®
Bolsa Tela Dralon® 69 l.
Ancho de corte 47 cm
Sup. de trabajo
 aconsejable 1.300 m²
 Rotostop® | Microcut® |
 Mulching Versamow™ Variable |
 Clip-Director® | Hidrostático |
 Estárter aut.

~~1.688€~~
 P.V.R. IVA inc.



dralon®
a step ahead

¡NOVEDAD! Cortacésped HRX de batería

Interfaz de control Premium

El control del cortacésped se realiza a través de una nueva interfaz Premium muy intuitiva, colocada cómodamente en el manillar. Incluye funciones adicionales como un indicador de nivel de carga de la batería para que el usuario pueda verificar la autonomía restante con un simple vistazo

Modo silencioso

El modo silencioso reduce la velocidad de la cuchilla de corte de 2600 a 2200 rpm, con una disminución significativa del ruido de funcionamiento de 92 dB (modo estándar) a 87 dB (modo silencioso), lo cual convierte al HRX476 XB en el cortacésped ideal para hoteles y espacios en los que los bajos niveles sonoros son fundamentales para el entorno.

PROMO

HRX 476 XB

Motor Eléctrico DC sin escobillas 1.8 kw
Avance Variable (Select Drive®)
Chasis Polystrong®
Bolsa Tela Dralon® 75 l.
Ancho de corte 47 cm
Sup. de trabajo
 aconsejable 650 m²
 Mulching Versamow™ Variable |
 Select Drive® | Modo silencioso

~~1.680€*~~
 P.V.R. IVA inc.
1.494€*
 P.V.R. IVA inc.



dralon®
a step ahead

¡Versión Premium!

BestSeller

*Precio sin acumulador ni cargador. Ver página 25.

HRX 537 VYE

Motor GCVx 200
Avance Autopropulsado
Chasis Xenoy®
Bolsa Tela Dralon® 88 l.
Ancho de corte 53 cm
Sup. de trabajo
 aconsejable 2.000 m²
 Rotostop® | Microcut® | Sistema
 Select Drive | Mulching Versamow™
 Variable | Estárter aut.

~~1.784€~~
 P.V.R. IVA inc.



dralon®
a step ahead

HRX 537 HYE

Motor GCVx 200
Avance Hidrostático
Chasis Xenoy®
Bolsa Tela Dralon® 88 l.
Ancho de corte 53 cm
Sup. de trabajo
 aconsejable 2.000 m²
 Rotostop® | Microcut® |
 Mulching Versamow™ Variable |
 Clip-Director® | Hidrostático |
 Estárter aut.

~~1.934€~~
 P.V.R. IVA inc.



dralon®
a step ahead

Sistema Select Drive

Este sistema te permite fijar una velocidad constante mientras cortas el césped, de manera que la tarea resulta mucho más relajada y cómoda.

Versamow™ Variable

Permite cambiar entre los modos mulching, recogida o una combinación de ambos, solo cambiando la posición del Clip Director®, que permite el anclaje hasta 7 puntos distintos. El sistema está totalmente integrado, sin herramientas ni accesorios adicionales.

Transmisión Hidrostática

Adapta la velocidad de avance a las necesidades de trabajo y dificultad del terreno, sólo desplazando la palanca. No requiere mantenimiento. Sin engranajes, ni piñones. Con esta aplicación, el cortacésped se adapta a tu paso. Con suavidad, sin brusquedades.



CORTACÉSPEDES HRD AFICIONADO EXPERTO

HRD 536 HXE

Motor GXV 160
Avance Hidrostático
Material chasis Aluminio
Bolsa Tela Dralon®
Ancho de corte 53 cm
Sup. de trabajo aconsejable 2.000 m²
Rotostop®

2.364€
P.V.R. IVA inc.



dralon®
a step ahead

¡Kit Mulching opcional!

130€
P.V.R. IVA inc.



Material de los chasis

Aluminio fundido

Ofrecen una dureza excepcionalmente alta en relación a su peso y gran resistencia a la corrosión. En las gamas HRH y HRD.

Polystrong y Xenoy

Carcasas fuertes, duraderas y altamente resistentes a los rayos ultravioleta, a corrosión y golpes. En la gama HRX.

Acero

En la gama IZY. Son chasis ligeros para facilitar al máximo la maniobrabilidad a la vez que son altamente resistentes al deterioro por corrosión y por los rayos UV.



CORTACÉSPEDES HRH PROFESIONAL

HRH 536 HXE

Motor GXV 160
Avance Hidrostático
Material chasis Aluminio
Bolsa Tela Dralon®
Ancho de corte 53 cm
Sup. de trabajo aconsejable 5.000 m²
Rotostop®

2.680€
P.V.R. IVA inc.



dralon®
a step ahead

¡Kit Mulching opcional!

130€
P.V.R. IVA inc.

HRH 536 QXE

Motor GXV 160
Avance Autopropulsado 1v.
Material chasis Aluminio
Bolsa Tela Dralon®
Ancho de corte 53 cm
Sup. de trabajo aconsejable 5.000 m²
Rotostop®
Especial rodillo

2.794€
P.V.R. IVA inc.



dralon®
a step ahead

¡Kit Mulching opcional!

130€
P.V.R. IVA inc.



CORTACÉSPEDES HRS MULCHING

HRS 536 VKE

Motor GCV 160
Avance Autopropulsado
Material chasis Acero
Ancho de corte 53 cm
Sup. de trabajo aconsejable 2.000 m²
Manillar abatible en 2 clicks
Ruedas más robustas y mayor tracción
Sistema de avance Smart Drive

988€
P.V.R. IVA inc.

Aconsejado para uso profesional



¡Incluye deflector laterall!



¿Qué es el mulching?

El mulching es la técnica que consiste en triturar finamente la hierba cortada antes de dejarla de nuevo en el suelo.

Ventajas:

- Menos cantidad de desechos
- Ahorro de tiempo
- Un césped impecable

El secreto de un mulching perfecto:

Es necesario cortar el césped una vez a la semana, o incluso dos veces en verano.

Además es conveniente no cortar la hierba más de 1/3 de su altura.



CORTACÉSPEDAS ASIENTO EXTENSIONES MEDIANAS Y GRANDES



PROMO

HF 2317 HME

Motor GCV 530
Velocidades Hidrostáticas
Dispositivos de seguridad Paro motor
Embrague de cuchilla Electromagnético
Ancho de corte 92 cm
Superf. aconsejable de trabajo 7.500 m²

~~5.870€~~
P.V.R. IVA inc.
5.284€
P.V.R. IVA inc.

**¡Kit Deflector
opcional!**

99€
P.V.R. IVA inc.

**¡Kit Mulching
opcional!**

136€ 81€
P.V.R. IVA inc.
con cuchilla P.V.R. IVA inc.
sin cuchilla

¡Optiflow!

Bicilíndrico



BestSeller



TECNOLOGÍA HONDA A TU SERVICIO

Modelos que incorporan importantes mejoras exclusivas que repercuten en un excelente corte y recogida.

Bolsa patentada de recogida con faldones: las bolsas de recogida Honda incorporan telas con tramas de dos tamaños distintos. Una primera, que facilita el flujo de aire y una segunda trama, más fina y en forma de faldón, que impide que salgan los restos de corte.

Sistema patentado de recogida asistida por dos ventiladores: nuestros cortacéspedes de asiento Honda incorporan dos ventiladores que mejoran sustancialmente el proceso de recogida de la hierba cortada.

En su conjunto hacen que el flujo de aire mejore y como consecuencia la recogida y el llenado del saco.



INDICADORES MULTICOLOR Y CARGADOR USB

Múltiples indicadores a todo color, situados en puntos clave de la máquina y conectados a un panel de control electrónico. Este panel centraliza las diferentes informaciones y da la orden de parar el motor si las condiciones de seguridad no se cumplen. Además, se ha añadido un **regulador de velocidad óptima de corte**, con 2 luces led de color verde.

¡Y como en los coches, añadimos un **cargador USB** para conectar todo aquello necesario! Como por ejemplo cargar el teléfono mientras se trabaja.



El sistema **OptiFlow** combina una potente aspiración con el control de la turbulencia, para reducir la pérdida de potencia, el ruido y los atascos.

Las tomas de aire a través de agujeros en la parte superior de la plataforma de corte y el aumento de la velocidad que proporcionan los ventiladores situados sobre la cuchilla, desplazan el césped hacia la expulsión eficientemente.

Un gran conducto de expulsión en forma de cono minimiza el riesgo de obstrucción; y la bolsa de recogida con faldones patentada por Honda proporciona un mayor flujo de aire, facilitando su total llenado.

El **Versamow Selective Mulching** permite que el cambio entre mulching y recogida sea rápido, fácil y eficiente, simplemente moviendo la palanca ergonómicamente situada al lado del asiento.





CORTACÉSPEDES ASIENTO ALTAS PRESTACIONES Y CONFORT

HF 2417 HME

Motor GCV 530
Velocidades Hidrostático
Dispositivos de seguridad Paro motor
Embrague de cuchilla Electromagnético
Ancho de corte 102 cm
Superf. aconsejable de trabajo 12.000 m²

**¡Kit Deflector
opcional!**

99€
P.V.R. IVA inc.

**¡Versamow
Selective
Mulching!**

¡Optiflow!

7.299€
P.V.R. IVA inc.



HF 2417 HTE

Motor GCV 530
Velocidades Hidrostático
Dispositivos de seguridad Paro motor
Embrague de cuchilla Electromagnético
Ancho de corte 102 cm
Superf. aconsejable de trabajo 14.000 m²

**¡Kit Deflector
opcional!**

99€
P.V.R. IVA inc.

**¡Versamow
Selective
Mulching!**

¡Optiflow!

**Asistencia eléctrica
vaciado recogedor**

7.848€
P.V.R. IVA inc.



HF 2625 HME

Motor GXV 690
Velocidades Hidrostático
Dispositivos de seguridad Paro motor
Embrague de cuchilla Electromagnético
Ancho de corte 122 cm
Superf. aconsejable de trabajo 18.000 m²

**¡Kit Deflector
opcional!**

99€
P.V.R. IVA inc.

**¡Versamow
Selective
Mulching!**

¡Optiflow!

8.380€
P.V.R. IVA inc.



HF 2625 HTE

Motor GXV 690
Velocidades Hidrostático
Dispositivos de seguridad Paro motor
Embrague de cuchilla Electromagnético
Ancho de corte 122 cm
Superf. aconsejable de trabajo 20.000 m²

**¡Kit Deflector
opcional!**

99€
P.V.R. IVA inc.

**¡Versamow
Selective
Mulching!**

¡Optiflow!

**Asistencia eléctrica
vaciado recogedor**

8.965€
P.V.R. IVA inc.



COMPROMISO HONDA, CALIDAD TOTAL

El mercado está surtido de cortacéspedes de asiento de menor calidad y precio, pero en Honda ofrecemos prestaciones exclusivas que justifican su mayor valor. **Nuestro compromiso está en ofrecer siempre la máxima calidad y las prestaciones más exclusivas.**

ACCESORIOS DISPONIBLES

ENGANCHE
REMOLQUE (excepto para HF 1211)

54€
P.V.R. IVA inc.



Amplio catálogo de accesorios para cortacéspedes de asiento: elevadores, remolques, rampas, fundas protectoras...

**Eureka
parts.com**





DESBROZADORAS DE RUEDAS



PROMO

UM 526

Motor GCVx 200
Avance Autopropulsado
Transmisión Variable
(de 2,5 a 4,3 Km/h)
Material chasis Acero
Ancho de corte 51 cm

~~1.830€~~
P.V.R. IVA inc.
1.648€
P.V.R. IVA inc.



BestSeller

UM 530

Motor GCVx 200
Avance Autopropulsado
Transmisión Variable
(de 1,7 a 3,8 Km/h) y marcha atrás
Material chasis Acero
Ancho de corte 53 cm

2.998€
P.V.R. IVA inc.

Cadena 195 €
Ruedas frontales giratorias 399 €



UM 660

Motor GXV 340
Avance Autopropulsado
Transmisión 4/1
Material chasis Acero
Ancho de corte 63 cm

5.740€
P.V.R. IVA inc.

Cadena 236 €
Cuchilla césped 118 €
Ruedas frontales giratorias 330 €
Ruedas antipinchazos 405 €



UM 536

Motor GXV 160
Avance Autopropulsado
Transmisión 2 velocidades
Material chasis Acero
Ancho de corte 53 cm

3.859€
P.V.R. IVA inc.



UM 616

Motor GXV 160
Avance Autopropulsado
Transmisión Hidrostático
(de 1,4 a 3,6 Km/h).
Freno sí
Material chasis Acero
Ancho de corte 61 cm

4.620€
P.V.R. IVA inc.



DESBROZADORA UM 660

Desbrozadora forestal profesional para el mantenimiento de cualquier terreno

Transmisión de 3 velocidades y bloqueo de diferencial que permite desplazarse por los terrenos más complicados.

Manillar ajustable en altura y lateralmente e incluye una palanca para activar la marcha atrás en cualquier momento para facilitar su maniobrabilidad.

Ruedas traseras antipinchazos run flat.

Los patines de la carcasa de corte facilitan el desplazamiento sobre la hierba y permiten la instalación opcional de ruedas.

BARREDORA PARA CÉSPED ARTIFICIAL

Más estable y fácil de manejar gracias al nuevo sistema de ajuste de alturas y de ruedas.

Más eficiente gracias al nuevo faldón

Disponible en dos versiones:

Cepillo normal
Cepillo duro



FG 201 B

Motor GXV 50
Embrague Centrifugo
Velocidades 1v
Ancho de trabajo 60 cm

2.080€
P.V.R. IVA inc.

con versión
CEPILLO DURO



1.998€
P.V.R. IVA inc.

con versión
CEPILLO ESTANDAR



Perfecta para el mantenimiento de pistas de pádel

Cada día son más los jugadores que valoran el estado de las pistas a la hora de elegir dónde jugar.

Con la FG201B conseguirás una superficie impecable:

¡Mayor durabilidad de la moqueta!

¡Mejor calidad de juego!

¡Menor riesgo de sufrir lesiones!



REGENERADORES

RH 370

Motor GP 160
Avance Manual
Material chasis Acero
Disp. de seguridad Paro motor
Ancho de corte 36 cm

1.129€
P.V.R. IVA inc.



PROMO

RH 390

Motor GP 160
Avance Manual
Material chasis Acero
Disp. de seguridad Embrague cuchilla
Ancho de corte 33 cm

~~1.440€~~
P.V.R. IVA inc.
1.296€
P.V.R. IVA inc.



BestSeller

RH 480

Motor GX 160
Avance Manual
Material chasis Acero
Disp. de seguridad Embrague cuchilla
Ancho de corte 43 cm

1.690€
P.V.R. IVA inc.



RH 700

Motor GX 200
Avance Manual
Material chasis Acero
Disp. de seguridad Embrague cuchilla
Ancho de corte 60 cm

2.270€
P.V.R. IVA inc.



REGENERADOR RH 370

Perfecto para la aireación y regeneración de pequeños jardines

Chasis robusto de acero de 3 mm que garantiza la suficiente rigidez, estabilidad y durabilidad, rotor de 15 cuchillas fijas, recogedor de 40 litros, manillar plegable que facilita su transporte y almacenamiento y pomo para regular la profundidad de trabajo hasta los 22 mm.

Sembradoras y rodillos de césped



Eureka parts.com



ASPIRADOR

AS 100

Motor GX 160
Cilindrada 163 c.c.
Capacidad de bolsa 230 l.
Peso en seco 68 Kg

2.740€
P.V.R. IVA inc.



Ideal para la limpieza de parques y jardines, ambientes urbanos e instalaciones deportivas.

ACCESORIOS ASPIRADOR

BOLSAS DESECHABLES

REF. R2270AS969

76€
P.V.R. IVA inc.

KIT TURBO ASPIRACIÓN

REF. 87007000

270€
P.V.R. IVA inc.

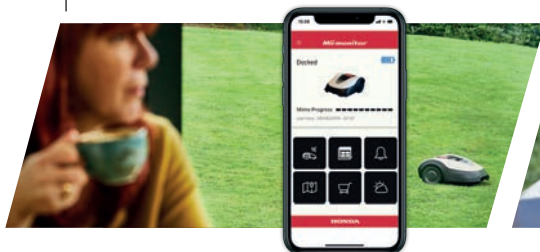
KIT SOPLADOR MANGUERA 4mts.

REF. 87007002

440€
P.V.R. IVA inc.



ACCESORIO SOPLADOR MANGUERA 4mts.



Aplicación Smartphone

Con una interficie muy intuitiva y fácil de utilizar. Modifica fácilmente la configuración de Miimo desde la app vía Bluetooth.



Funciona con Alexa

En el caso de los modelos HRM 40, 70 y 3000 Live puedes gestionarlos fácilmente con tu voz desde un altavoz inteligente.



Antirrobo

Protegido con un código de seguridad, el robot Honda Miimo se detiene y suena una alarma si deja de tocar el suelo.



Tecnología Place & Mow

Los modelos HRM 40 y 70 permiten cortar áreas seleccionadas y concretas, como por ejemplo debajo de los muebles del jardín.



Tecnología Map & Mow

Mapea la forma del jardín, calcula su tamaño, crea un calendario de corte y, lógicamente, cortará el césped de la manera más inteligente.



Ajuste de altura de corte

Ajusta fácilmente la altura de corte entre 20-60mm. El HRM 3000 permite ajuste electrónico a través del teclado o app.



Impermeabilidad

La gama Honda Miimo es completamente impermeable y trabaja incluso con lluvia. El HRM 3000 permite lavarlo directamente con manguera.



Micromulching

Fertiliza mientras corta: la tecnología de micromulching corta finamente la hierba y las dispersa de manera uniforme sobre el césped.



Ajuste del tiempo y del corte

Ajusta automáticamente la técnica de corte en función de la estación del año y las condiciones de la hierba, cortando más a menudo si la hierba crece rápidamente.



Instalación flexible

Ya sea debajo de un arbusto, en una estrecha franja de hierba o una esquina pequeña. Colócalo dónde tú prefieras. Se carga automáticamente.



Sensor de impacto y elevación suave

Detención de las cuchillas cuando detectan cualquier elevación u objeto.



Trabaja en pendientes y terrenos irregulares

Miimo corta en pendientes de hasta 47% gracias a su alto nivel de tracción y agarre. No se detiene gracias a sus sensores de elevación de reacción rápida.



Sistema carga automática

Cuando Miimo tiene poca batería, se dirige directamente a la estación de acoplamiento para recargar, antes de volver directamente al trabajo.

Casetas disponibles desde 243 €



Tecnología de giro suave

Exclusiva de Honda, le permite alejarse del cable delimitador sin detenerse, optimizando así la eficiencia de corte.



Nuevo sistema Multi Miimo

Permite a varios robots cortacésped Miimo trabajar juntos para gestionar grandes áreas de césped, como parques, campos deportivos y amplios jardines.

Accesorio Multi Miimo (incluye transformador) 816 €



ROBOT CORTACÉSPED HONDA MIIMO

HRM 40 / 40 LIVE / 70 / 310 / 520 / 3000 / 3000 LIVE

PROMO**HRM 40**

Motor Eléctrico batería Li-ion
Dimensiones LxAxAI 445x364x202 mm
Altura de corte 30-50mm
Ancho de corte 190 mm
Tiempo de carga 45min.
Inclinación máxima 15° / 27%
Corte inteligente

~~1.165€~~
 P.V.R. IVA inc.
1.049€
 P.V.R. IVA inc.



Superficies de hasta 400 m² con un perímetro de hasta 250 m.
 Ideal para jardines más uniformes y con menos obstáculos.

PROMO**HRM 40 Live**

Motor Eléctrico batería Li-ion
Dimensiones LxAxAI 445x364x202 mm
Altura de corte 30-50mm
Ancho de corte 190 mm
Tiempo de carga 45min.
Inclinación máxima 15° / 27%
Conectividad Sí
 Mii monitor 40 GSM
Funciona con Alexa
Corte inteligente

~~1.399€~~
 P.V.R. IVA inc.
1.259€
 P.V.R. IVA inc.



Superficies de hasta 400 m² con un perímetro de hasta 250 m.
 Ideal para jardines más uniformes y con menos obstáculos.
 Robot con conectividad integrada.

PROMO**HRM 70 Live**

Motor Eléctrico batería Li-ion
Dimensiones LxAxAI 445x364x202 mm
Altura de corte 30-50mm
Ancho de corte 190 mm
Tiempo de carga 60min.
Inclinación máxima 15° / 27%
Conectividad Sí
 Mii monitor 70 GSM
Funciona con Alexa
Corte inteligente

~~1.629€~~
 P.V.R. IVA inc.
1.469€
 P.V.R. IVA inc.



Superficies de hasta 700 m² con un perímetro de hasta 350 m.
 Ideal para jardines más uniformes y con menos obstáculos.

PROMO**HONDA MIIMO HRM 310**

Motor Eléctrico batería Li-ion
Dimensiones LxAxAI 635x550x287 mm
Altura de corte 20-60mm
Ancho de corte 220 mm
Tiempo de carga 30min.
Inclinación máxima 24° / 45%
Conectividad No

~~1.982€~~
 P.V.R. IVA inc.
1.784€
 P.V.R. IVA inc.



Superficies de hasta 1500 m² con un perímetro de hasta 400 m.
 Ideal para jardines más uniformes y con menos obstáculos.

PROMO**HONDA MIIMO HRM 520**

Motor Eléctrico batería Li-ion
Dimensiones LxAxAI 635x550x287 mm
Altura de corte 20-60mm
Ancho de corte 220 mm
Tiempo de carga 60min.
Inclinación máxima 24° / 45%
Conectividad No

~~2.443€~~
 P.V.R. IVA inc.
2.199€
 P.V.R. IVA inc.



Superficies de hasta 3.000 m² con un perímetro de hasta 800 m.
 Ideal para jardines con obstáculos y diseño complicado.

PROMO**HONDA MIIMO HRM 3000**

Motor Eléctrico batería Li-ion
Dimensiones LxAxAI 710x550x301 mm
Altura de corte 20-60mm (eléctrico)
Ancho de corte 250 mm
Tiempo de carga 45min.
Inclinación máxima 25° / 47%
Conectividad Sí (Bluetooth)

~~3.498€~~
 P.V.R. IVA inc.
3.149€
 P.V.R. IVA inc.



Superficies de hasta 4.000 m² con un perímetro de hasta 1000 m.
 Ideal para jardines con obstáculos y diseño complicado.

PROMO**HRM 3000 Live**

Motor Eléctrico batería Li-ion
Dimensiones LxAxAI 710x550x301 mm
Altura de corte 20-60mm (eléctrico)
Ancho de corte 250 mm
Tiempo de carga 45min.
Inclinación máxima 25° / 47%
Conectividad Sí
 Mii monitor 3G / 4G
Funciona con Alexa

~~4.080€~~
 P.V.R. IVA inc.
3.654€
 P.V.R. IVA inc.



Superficies de hasta 4.000 m² con un perímetro de hasta 1000 m.
 Ideal para jardines con obstáculos y diseño complicado.

Nuevo Miimo HRM 3000 Live

Monitorea y controla más fácilmente tu robot desde dónde quieras con la nueva aplicación Mii-monitor con conectividad 3G / 4G y su diseño moderno e intuitivo que indica el estado de funcionamiento mediante el color de fondo, así como los días y horas de funcionamiento anteriores y siguientes se muestran claramente.

Brinda la tranquilidad de que el robot se encuentra en su ubicación prevista y funciona correctamente sin necesidad de desplazarse hasta la máquina, lo que la convierte en una excelente opción para todo tipo de usuarios.





DESBROZADORAS



**¡Kit Podadora
opcional!**

399€
P.V.R. IVA inc.

**¡Kit Cortasetos
opcional!**

399€
P.V.R. IVA inc.

PROMO

UMK 425 LE

Motor GX 25
Cilindrada 25 c.c.
Diámetro de tubo 24 mm
Amortiguación Doble
Manillar Simple
Peso en seco 6,20 Kg (sin accesorio)

~~499€~~
P.V.R. IVA inc.

449€
P.V.R. IVA inc.

UMK 425 UE

Motor GX 25
Cilindrada 25 c.c.
Diámetro de tubo 24 mm
Amortiguación Doble
Manillar Doble
Peso en seco 6,50 Kg (sin accesorio)

549€
P.V.R. IVA inc.



BestSeller



UMK 450 LE

Motor GX 50
Cilindrada 47,9 c.c.
Diámetro de tubo 26 mm
Amortiguación Doble
Manillar Simple
Peso en seco 7,80 Kg (sin accesorio)

878€
P.V.R. IVA inc.



UMK 450 UE

Motor GX 50
Cilindrada 47,9 c.c.
Diámetro de tubo 26 mm
Amortiguación Doble
Manillar Doble
Peso en seco 8,10 Kg (sin accesorio)

942€
P.V.R. IVA inc.



DESBROZADORA DE MOCHILA



UMK 450 XE

Motor GX 50
Cilindrada 47,9 c.c.
Diámetro de tubo 28 mm
Amortiguación En 4 puntos
Manillar Doble
Peso en seco 9,00 Kg (sin accesorio)

1.114€
P.V.R. IVA inc.

UMR 435 LE

Motor GX 35
Cilindrada 35 c.c.
Diámetro de tubo 26 mm
Amortiguación Doble
Manillar Simple
Peso en seco 10,8 Kg

1.038€
P.V.R. IVA inc.

El precio incluye:
cabezal semiautomático,
disco metálico y protector
de disco.

En la gama L el precio incluye: cabezal semiautomático, disco metálico, protector de disco y arnés.

En la gama U el precio incluye: cabezal semiautomático, disco metálico, protector de disco y arnés doble confort.

Para modelos UMK 450: cabezal semiautomático, disco metálico, protector de disco y arnés doble EXTRA confort.





Sin humos



Arranque fácil



EUROSUPER



Silencioso

¡Kit Podadora opcional!

399€
P.V.R. IVA inc.

¡Kit Cortasetos opcional!

399€
P.V.R. IVA inc.

PROMO

UMK 435 LE

Motor GX 35
Cilindrada 35 c.c.
Diámetro de tubo 26 mm
Amortiguación Doble
Manillar Simple
Peso en seco 7,30 Kg (sin accesorio)

~~672€~~
P.V.R. IVA inc.

605€
P.V.R. IVA inc.



BestSeller

UMK 435 UE

Motor GX 35
Cilindrada 35 c.c.
Diámetro de tubo 26 mm
Amortiguación Doble
Manillar Doble
Peso en seco 7,60 Kg (sin accesorio)

739€
P.V.R. IVA inc.



CORTASETOS Y SOPLADOR

PROMO

HHH 25 S 75 E

Motor GX 25
Cilindrada 25 c.c.
Tipo de cuchilla Simple
Longitud de cuchillas 720 mm
Peso en seco 5,8 Kg

~~878€~~
P.V.R. IVA inc.

790€
P.V.R. IVA inc.



BestSeller

HHH 25 D 60 E

Motor GX 25
Cilindrada 25 c.c.
Tipo de cuchilla Doble
Longitud de cuchillas 580 mm
Peso en seco 6,3 Kg

929€
P.V.R. IVA inc.



HHH 25 D 75 E

Motor GX 25
Cilindrada 25 c.c.
Tipo de cuchilla Doble
Longitud de cuchillas 720 mm
Peso en seco 6,6 Kg

974€
P.V.R. IVA inc.



HHB 25

Motor GX 25
Cilindrada 25 c.c.
Caudal de aire 600m³/h
Velocidad del aire 70m/s
Peso en seco 4,5 Kg

758€
P.V.R. IVA inc.



BestSeller



HERRAMIENTA MULTIUSOS **VERSATOOL**



Disponible en dos versiones:

UMC425 L (25 cc) / UMC435 L (35 cc)

Polivalente, con una amplia gama de accesorios para sacarle el máximo partido. Accesorios fáciles de montar y desmontar. Sistema seguro e intuitivo.

Uso confortable: bajas emisiones, bajo nivel de ruido y vibraciones.



Sin humos



Arranque fácil



95 EUROSUPER



Silencioso

UMC 425 E

Motor GX 25
Cilindrada 25 c.c.
Peso 5,6 Kg (sin accesorio)
Diámetro de tubo 24 mm

569€
P.V.R. IVA inc.

315€
P.V.R. IVA inc.

1

192€
P.V.R. IVA inc.

2

140€
P.V.R. IVA inc.

3

196€
P.V.R. IVA inc.

4

358€
P.V.R. IVA inc.

5

439€
P.V.R. IVA inc.

6

628€
P.V.R. IVA inc.

7

UMC 435 E

Motor GX 25
Cilindrada 35 c.c.
Peso 6,4 Kg (sin accesorio)
Diámetro de tubo 26 mm

1. Podadora de altura

Permite cortar las ramas más difíciles con toda facilidad con su hoja de 28 cm.

2. Desbrozadora

Incorpora un cabezal de nailon semi-automático 'Tap & Go', muy fácil de usar y un protector multifunción, apto también para disco de 3 puntas.

3. Soplador

Permite limpiar de forma fácil y rápida las hojas u otros restos del jardín. Su alcance de 2 m² y su diseño ergonómico y compacto ofrecen la máxima comodidad al usuario, sin comprometer su rendimiento.

4. Cortaorillas

Para un acabado impecable de los bordes del jardín. Incorpora un refuerzo anti desgaste de metal para una mayor durabilidad.

5. Cultivador

Tiene una anchura de trabajo de 20 cm y una velocidad de rotación de 160 rpm.

6. Cortasetos de altura

Con una cuchilla de doble corte y 540 mm de largo, con una rotación máxima de 90°.

7. Extensión de 100 cm

Acoplable al accesorios cortasetos y a la podadora, para llegar a zonas de difícil acceso.



1.



2.



3.



4.



5.



6.



ACCESORIOS DESBROZADORAS

Hilo Redondo
Corte clásico,
económico y buen
rendimiento.

Hilo Silent
Silencioso, bajas
vibraciones y
resistente

Hilo 10 puntas
Exclusivo, corte
profesional
y acabados perfectos

DIÁMETRO	LONGITUD	REDONDO	SILENT	10 PUNTAS
		REF.	REF.	REF.
1,6 mm	20 m	72511-VF9-020RLBL	72511-VF9-020SLBL	72511-VF9-020WXBL
	60 m	72511-VF9-060RLBL	72511-VF9-060SLBL	72511-VF9-060WXBL
	105 m	-	-	72511-VF9-105WXBL
2,00 mm	18 m	72511-VF9-018RLGR	72511-VF9-018SLGR	72511-VF9-018WXGR
	65 m	72511-VF9-065RLGR	72511-VF9-065SLGR	72511-VF9-065WXGR
	130 m	-	-	72511-VF9-130WXGR
2,4 mm	15 m	72511-VF9-015RLOR	72511-VF9-015SLOR	72511-VF9-015WXOR
	45 m	72511-VF9-045RLOR	72511-VF9-045SLOR	72511-VF9-045WXOR
	90 m	72511-VF9-090RLOR	72511-VF9-090SLOR	72511-VF9-090WXOR
	180 m	-	-	72511-VF9-180WXOR
2,7 mm	12 m	72511-VF9-012RLRE	72511-VF9-012SLRE	72511-VF9-012WXRE
	35 m	72511-VF9-035RLRE	72511-VF9-035SLRE	72511-VF9-035WXRE
	70 m	72511-VF9-070RLRE	72511-VF9-070SLRE	72511-VF9-070WXRE
	140 m	-	-	72511-VF9-140WXRE
3,0 mm	10 m	72511-VF9-010RLYE	72511-VF9-010SLYE	72511-VF9-010WXYE
	30 m	72511-VF9-030RLYE	72511-VF9-030SLYE	72511-VF9-030WXYE
	60 m	72511-VF9-060RLYE	72511-VF9-060SLYE	72511-VF9-060WXYE
	120 m	-	-	72511-VF9-120WXYE
3,3 mm	8 m	72511-VF9-008RLWH	72511-VF9-008SLWH	72511-VF9-008WXWH
	25 m	72511-VF9-025RLWH	72511-VF9-025SLWH	72511-VF9-025WXWH
	50 m	72511-VF9-050RLWH	72511-VF9-050SLWH	72511-VF9-050WXWH
	100 m	-	-	72511-VF9-100WXWH

HERRAMIENTAS Y ACCESORIOS DE CORTE

CABEZALES

CABEZALES MANUALES

Para la gama UMT y UMK 422/431
Puede usar hilo de todos los grosores. **REFERENCIA** 72560VF9C12

Para la gama UMS
Puede usar hilo de todos los grosores. **REFERENCIA** 72560VJ5C10HE
UMS 425 E

CABEZALES SEMIAUTOMÁTICOS

Para la gama UMS
Puede usar hilo de todos los grosores. **REFERENCIA** 72560VL6R13
UMS 425 E1

Para UMK 422/431/450
Puede usar hilo de hasta 3.0 mm de grosor. **REFERENCIA** 72560VF9C41EX

Para UMK 425/435/450
Puede usar hilo de hasta 3.0 mm de grosor. **REFERENCIA** 72560VL1631
06725VJ5305
(Incluye arandela)

UNIVERSAL NB 5 para UMK 425/435/450
Puede usar hilo de hasta 3.0 mm de grosor. **REFERENCIA** 56004500

WIND 5 para UMK 450 XE
Puede usar hilo de hasta 3.0 mm de grosor. **REFERENCIA** 72560VR4E21

PROTECTOR ANTIATASCOS PARA CABEZALES

REFERENCIA 59500100
Evita que se enrolle la hierba entre el disco/cabezal y la transmisión.
Válido para cabezales estándar de Honda.

SIERRAS


60 Dientes y versión tungsteno (Multiusos) **MODELO** B60/255/2/UN **REFERENCIA** 58002700

Discos de corte y removedores de hierba para la eliminación de hierbas de forma mecánica: limpieza de aceras, pavimentos, rejas de hormigón...



HILO DE NYLON

Hilo de nylon presentado en display, donut y bobina, de distintos diámetros. Alta calidad, mejor resultado y más duradero. Ideal para trabajos duros y malezas en zonas rurales o espacios verdes. Aconsejado para particulares y profesionales.




CABEZAL MANUAL

Prácticos, económicos y fáciles de manejar. Adecuado para todo tipo de limpieza en jardines, zonas verdes y bosque. Un modelo de 8 hilos especial para trabajos en zonas de olivares.




CABEZAL SEMI AUTOMÁTICO

El más cómodo para trabajar, al expulsar la cantidad de hilo necesaria con un ligero golpe en el suelo. Ideal para los profesionales con muchas horas de trabajo continuo.



CUCHILLA PROTECTORA ANTIATASCOS PARA CABEZALES:

Evita que se enrolle la hierba entre el disco/cabezal y la transmisión.



SIERRA CIRCULAR

Sierra en acero, especial para cortar arbustos, troncos leñosos y todo tipo de limpieza en zonas forestales. Disponible versión especial multiusos con dientes de carburo de tungsteno.

SIN CABLES, SIN LÍMITES

Las nuevas herramientas de jardinería Honda son máquinas robustas, potentes y de alta tecnología. Con todo, son increíblemente ligeras, silenciosas y fáciles de manejar, ofreciendo al usuario un mayor control y una importante reducción de la fatiga. Disponen de una batería común de 36V de iones de litio de alta calidad, caracterizada por su alta carga de energía, una gran autonomía y sin sufrir ninguna alteración en su rendimiento. Con esto, la nueva gama de batería de Honda tiene todo lo necesario para garantizar al usuario un trabajo seguro, confortable y eficiente.

CORTACÉSPEDES DE BATERÍA

¡La novedad de la temporada y una de las mejores noticias! El primer cortacésped de batería del mercado equipado con mulching selectivo y chasis de acero.

CORTASETOS DE BATERÍA

Gracias a sus cuchillas de acero de doble acción, afiladas con diamante, ofrecen un corte suave, limpio y preciso para un crecimiento saludable del arbusto.

SOPLADOR DE BATERÍA

Silencioso, ligero y compacto, con un potente ventilador de turbina capaz de crear una corriente de aire de 234 Km/h. Perfecto para la limpieza del césped, patios y caminos de entrada o poner en orden tu jardín después de cortar los setos.

DESBROZADORA DE BATERÍA

Una máquina potente y bien equilibrada gracias a su eje de aluminio reforzado, ideal para el mantenimiento de espacios con vegetación densa, hierba alta y maleza persistente e igualmente conveniente para recortar bordes. Velocidad de corte variable. Potencia sonora inferior a 100 dB. Máxima comodidad.



36 VOLTIOS



CARGA RÁPIDA



BAJO SONIDO



SIN CABLES



		AUTONOMÍA / SUPERFICIE DE TRABAJO		
MODELO		Batería 4.0Ah	Batería 6.0Ah	Batería 9.0Ah
CORTACÉSPED	IZY-ON 41 P	350 m ²	-	-
	IZY-ON 46 S	-	400 m ²	650 m ²
	HRX 476 XB	-	400 m ²	650 m ²
DESBROZADORA	HHT 36 AXB con nailon	33 min	50 min	75 min
	HHT 36 AXB con disco	60 min	90 min	135 min
SOPLADOR	HHB 36 AXB	12 min	18 min	27 min
CORTASETOS	HHH 36 AXB	56 min	84 min	126 min

MODELO DE BATERÍA	TIEMPO DE CARGA
4.0 Ah	35 min
6.0 Ah	55 min
9.0 Ah	77 min

*La autonomía puede variar según el tipo de uso y las condiciones.



MÁQUINAS DE BATERÍA

PROMO

CORTACÉSPED IZY-ON 41 P

Motor Eléctrico DC sin escobillas 1.0 kW
Avance Manual
Chasis Acero
Bolsa 41 litros
Ancho de trabajo 41 cm
Sup. de trabajo aconsejable 350 m²

~~765€*~~
 P.V.R. IVA inc.

689€*
 P.V.R. IVA inc.



BestSeller

PROMO

CORTACÉSPED IZY-ON 46 S

Motor Eléctrico DC sin escobillas 1.8 kW
Avance Self drive
Chasis Acero
Bolsa 46 litros
Ancho de trabajo 46 cm
Sup. de trabajo aconsejable 650 m² (con batería 9 Ah)
Mulching Versamow™ Selective

~~980€*~~
 P.V.R. IVA inc.

882€*
 P.V.R. IVA inc.



BestSeller

PROMO

CORTACÉSPED HRX 476 XB

Motor Eléctrico DC sin escobillas 1.8 kW
Avance Variable (Select Drive®)
Chasis Polystrong®
Bolsa Tela Dralon® 75 l.
Ancho de corte 47 cm
Sup. de trabajo aconsejable 650 m²
Mulching Versamow™ Variable | Select Drive®
| Modo silencioso

~~1.660€*~~
 P.V.R. IVA inc.

1.494€*
 P.V.R. IVA inc.



BestSeller

PROMO

DESBROZADORA HHT 36 AXB

Motor Eléctrico DC sin escobillas
Ancho de corte 44 cm
Velocidad Variable
Hilo 2,4 mm
Peso (sin batería) 6,50 kg
Autonomía con hilo 4Ah 33 min / 6Ah 50 min / 9Ah 75 min
Autonomía con disco 4Ah 60 min / 6Ah 90 min / 9Ah 135 min

~~870€*~~
 P.V.R. IVA inc.

783€*
 P.V.R. IVA inc.



PROMO

CORTASETOS HHH 36 AXB

Motor Eléctrico DC sin escobillas
Longitud de corte 60 cm
Tipo cuchillas Doble cara
Paso cuchilla 35 mm
Peso (sin batería) 5,00 kg
Autonomía 4Ah 56 min / 6Ah 84 min / 9Ah 126 min
Manillar giratorio

~~828€*~~
 P.V.R. IVA inc.

746€*
 P.V.R. IVA inc.



PROMO

SOPLADOR HHB 36 AXB

Motor Eléctrico DC sin escobillas
Velocidad Variable
Caudal de aire 860 m³/h tubo redondo / 730 m³/h tubo plano
Velocidad del aire 65 m/s tubo redondo / 68 m/s tubo plano
Peso (sin batería) 2,60 kg
Autonomía 4Ah 12 min / 6Ah 18 min / 9Ah 27 min
Incluye cinturón portabatería

~~528€*~~
 P.V.R. IVA inc.

474€*
 P.V.R. IVA inc.



*Precios sin acumulador ni cargador.

CARGADORES Y BATERÍAS

BATERÍA DP 3640 XA 4Ah

Batería 36 V De iones de litio
Peso 1,30 kg
Refrigeración Tecnología patentada
Protección IP IPX1
Equipamiento Indicador de carga LED

247€
 P.V.R. IVA inc.



BATERÍA DP 3660 XA 6Ah

Batería 36 V De iones de litio
Peso 1,30 kg
Refrigeración Tecnología patentada
Protección IP IPX1
Equipamiento Indicador de carga LED

354€
 P.V.R. IVA inc.



BATERÍA DPW 3690 XA 9Ah

Batería 36 V De iones de litio
Peso 2,30 kg
Refrigeración Tecnología patentada
Protección IP IP56
Equipamiento Indicador de carga LCD con giro según nivel
Refrigeración extra con cuerpo de aluminio antishock

734€
 P.V.R. IVA inc.



CARGADOR RÁPIDO CV 3680 XA EM 8A

Velocidad de carga
 4,0Ah (35 min)
 6,0Ah (65 min)
 9,0Ah (77 min)
Equipamiento
 Indicador de carga

118€
 P.V.R. IVA inc.





BIOTRITURADORAS DOMÉSTICAS



BIO 3000

Motor Eléctrico
Potencia 3.000 W
Alimentación Automática
Sist. de transporte Asa y ruedas
Diámetro máx. de corte 4,5 cm
Número de cuchillas Piñón dentado y contracuchilla
Capacidad de trabajo N/D
Peso en seco 23,5 Kg

Astilladora

396€
 P.V.R. IVA inc.



BIO 175 E

Motor Eléctrico
Potencia 2.200 W
Alimentación Manual
Sist. de transporte Asa y ruedas
Diámetro máx. de corte 4 cm
Número de cuchillas 1 fija y 6 flotantes
Capacidad de trabajo 2 m³/h.
 (Según tipo de rama)
Peso en seco 53 Kg

Astilladora
Corte combinado

1.590€
 P.V.R. IVA inc.



BIO 180

Motor GX 160
Alimentación Manual
Sist. de transporte Asa y ruedas
Diámetro máx. de corte 4 cm
Número de cuchillas 1 fija y 6 flotantes
Capacidad de trabajo 2 m³/h.
 (Según tipo de rama)
Peso en seco 60 Kg

Astilladora
Corte combinado

1.998€
 P.V.R. IVA inc.

BestSeller



BIOTRITURADORAS PROFESIONALES



BIO 320

Motor GX 270
Alimentación Manual
Sist. de transporte Asa y ruedas
Diámetro máx. de corte 8 cm
Número de cuchillas 2 fijas
Capacidad de trabajo 3 m³/h.
 (Según tipo de rama)
Peso en seco 128 Kg

Astilladora

4.198€
 P.V.R. IVA inc.



BIO 375

Motor GX 390
Alimentación Manual
Sist. de transporte 4 ruedas y manillar
Diámetro máx. de corte 8 cm astilladora / 4 cm desfibrador
Número de cuchillas 2 fijas y 18 flotantes
Capacidad de trabajo 7 m³/h.
 (Según tipo de rama)
Peso en seco 225 Kg

Astilladora
Desfibrador

6.798€
 P.V.R. IVA inc.



BIO 375 FE

Motor GX 390
Alimentación Manual
Sist. de transporte remolque homologado
Diámetro máx. de corte 8 cm astilladora / 4 cm desfibrador
Número de cuchillas 2 fijas y 18 flotantes
Capacidad de trabajo 7 m³/h.
 (Según tipo de rama)
Peso en seco 261 Kg

Astilladora
Desfibrador

8.620€
 P.V.R. IVA inc.

APROVECHA LOS RESTOS

El aprovechamiento de los restos de poda ha aumentado la demanda de equipos apropiados para el desmenuzado del material leñoso.

Ahorrarás tiempo y dinero con la gama profesional más completa, con la calidad que sólo Honda te puede ofrecer.

ACCESORIO TRANSPORTE

Para una mejor movilidad de la BIO 320 dispones de un kit de transporte frontal opcional.

**KIT TRANSPORTE
 FRONTAL**
 BIO 320
 (opcional)

338€
 P.V.R. IVA inc.



2.645€
 P.V.R. IVA inc.

**REMOLQUE
 HOMOLOGADO**
 BIO 375
 (opcional)





BIOTRITURADORAS PROFESIONALES ALIMENTACIÓN HIDRÁULICA

BIO 510

Motor GX 390
Alimentación Hidráulica
Sist. de transporte
Remolque homologado a 80 Km/h.
Diámetro máx. de corte 12 cm
Número de cuchillas 4 fijas
Capacidad de trabajo
7 m³/h. (Según tipo de rama)
Peso en seco 350 Kg

Astilladora

12.288€
P.V.R. IVA inc.



BIO 650

Motor GX 630
Alimentación Hidráulica
Sist. de transporte
Remolque homologado a 80 Km/h.
Diámetro máx. de corte 12 cm
Número de cuchillas 2 fijas reversibles
Capacidad de trabajo 10 m³/h.
(Según tipo de rama)
Peso en seco 460 Kg

Astilladora

20.340€
P.V.R. IVA inc.



¡Sistema No-Stress opcional!

2.220€
P.V.R. IVA inc.

BIO 750 KAS

Motor GX 690
Alimentación Hidráulica 2 rodillos
Sist. de transporte
Remolque homologado a 80 Km/h.
Diámetro máx. de corte 14 cm
Número de cuchillas 2 fijas reversibles
Capacidad de trabajo 12 m³/h.
(Según tipo de rama)
Peso en seco 570 Kg

Astilladora

27.070€
P.V.R. IVA inc.



¡Sistema No-Stress incluido!


Las biotrituradoras son máquinas propulsadas por un motor Honda 4 tiempos

o eléctrico que, equipadas con un sistema de cuchillas o martillos, son capaces de triturar restos orgánicos hasta convertirlos en virutas para su utilización como compost vegetal.



Todo lo que necesitas para poder hacer compost y para el transporte de madera

Eureka parts.com



Amplia gama de equipos de protección individual: gafas, cascos, botas de seguridad...

Eureka parts.com

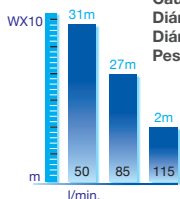




MOTOBOMBAS DE CAUDAL



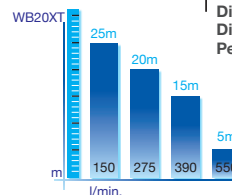
BestSeller



WX 10 T

Motor GX 25
Aspiración 8 m
Elevación máxima 37 m
Caudal máximo 7.200 l/h
Diámetro de entrada 25 mm
Diámetro de salida 25 mm
Peso en seco 6,1 Kg

576€
P.V.R. IVA inc.

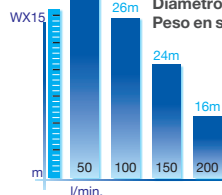


PROMO

WB 20 XT

Motor GX 120
Aspiración 7,5 m
Elevación máxima 32 m
Caudal máximo 37.200 l/h
Diámetro de entrada 50 mm
Diámetro de salida 50 mm
Peso en seco 21 Kg

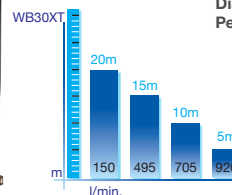
~~622€~~
P.V.R. IVA inc.
559€
P.V.R. IVA inc.



WX 15 T

Motor GXH 50
Aspiración 8 m
Elevación máxima 37 m
Caudal máximo 16.800 l/h
Diámetro de entrada 40 mm
Diámetro de salida 40 mm
Peso en seco 9 Kg

898€
P.V.R. IVA inc.



WB 30 XT

Motor GX 160
Aspiración 7,5 m
Elevación máxima 23 m
Caudal máximo 66.000 l/h
Diámetro de entrada 80 mm
Diámetro de salida 80 mm
Peso en seco 27 Kg

679€
P.V.R. IVA inc.



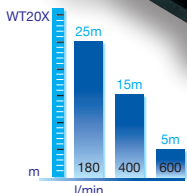
El agua es un bien escaso y es nuestra obligación hacer un uso racional de la misma.

Gracias a las motobombas Honda podrás trasvasar agua de un lugar a otro sin riesgo de pérdidas. Además, podrás llevarla donde se necesite y optimizar su utilización.

¡Todas nuestras motobombas incluyen racors y filtros de aspiración!



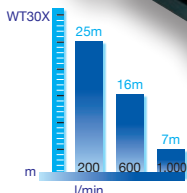
MOTOBOMBAS AGUAS SUCIAS



WT 20 X

Motor GX 160
Aspiración 8 m
Elevación máxima 30 m
Caudal máximo 42.600 l/h
Diámetro de entrada 50 mm
Diámetro de salida 50 mm
Peso en seco 47 Kg


1.956€
P.V.R. IVA inc.



WT 30 X

Motor GX 240
Aspiración 8 m
Elevación máxima 27 m
Caudal máximo 72.600 l/h
Diámetro de entrada 80 mm
Diámetro de salida 80 mm
Peso en seco 61 Kg

2.574€
P.V.R. IVA inc.



WT 40 X

Motor GX 340
Aspiración 8 m
Elevación máxima 27 m
Caudal máximo 98.400 l/h
Diámetro de entrada 100 mm
Diámetro de salida 100 mm
Peso en seco 78 Kg

3.760€
P.V.R. IVA inc.



MOTOBOMBAS DE PRESIÓN



WH 5

Motor GX 25
Aspiración 8 m
Elevación máxima 40 m
Caudal máximo 7.200 l/h
Diámetro de entrada 25 mm
Diámetro de salida 25 mm
Peso en seco 5,5 Kg



499€
P.V.R. IVA inc.



WH 10 X

Motor GXH 50
Aspiración 8 m
Elevación máxima 60 m
Caudal máximo 12.600 l/h
Diámetro de entrada 40 mm
Diámetro de salida 40 mm
Peso en seco 10,8 Kg



726€
P.V.R. IVA inc.



WH 20 XT

Motor GX 160
Aspiración 8 m
Elevación máxima 45 m
Caudal máximo 27.000 l/h
Diámetro de entrada 50 mm
Diámetro de salida 50 mm
Peso en seco 23,5 Kg

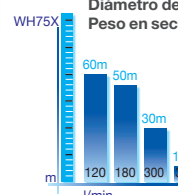


1.014€
P.V.R. IVA inc.



WH 75

Motor GP 160
Aspiración 8 m
Elevación máxima 75 m
Caudal máximo 24.000 l/h
Diámetro de entrada 50 mm
Diámetro de salida 25/40 mm
Peso en seco 27 Kg

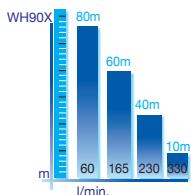


999€
P.V.R. IVA inc.



WH 90 X

Motor GX 160
Aspiración 8 m
Elevación máxima 90 m
Caudal máximo 21.000 l/h
Diámetro de entrada 50 mm
Diámetro de salida 25/40 mm
Peso en seco 27 Kg



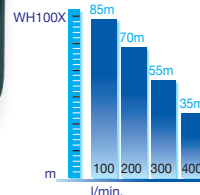
1.320€
P.V.R. IVA inc.

BestSeller



WH 100 X

Motor GX 270
Aspiración 8 m
Elevación máxima 95 m
Caudal máximo 28.800 l/h
Diámetro de entrada 50 mm
Diámetro de salida 25/40 mm
Peso en seco 51 Kg



2.340€
P.V.R. IVA inc.

RACOR ESPECIAL DE ACOPLAMIENTO RÁPIDO PARA MOTOBOMBAS

Diseñados para adaptar de forma rápida y segura la manguera más adecuada.

Diám. de salida	40 mm	50 mm	75 mm
RÁCOR	1,5"	2"	3"

62€
P.V.R. IVA inc.

62€
P.V.R. IVA inc.

86€
P.V.R. IVA inc.




MOTOBOMBAS NECESIDADES ESPECIALES

WMP 20 X

Motor GX 160
Aspiración 8 m
Elevación máxima 32 m
Caudal máximo 49.980 l/h
Diámetro de entrada 50 mm
Diámetro de salida 50 mm
Peso en seco 25,5 Kg

¡Soporta el agua salada y productos químicos!



1.426€
P.V.R. IVA inc.





GENERADORES POLIVALENTES, ALTAS PRESTACIONES MONOFÁSICOS



EG 4500 CL

Motor GX 390
Arranque Manual
Sal. máx. monofásica 4.500 VA
Corriente continua No
Niv. sonoro (Directiva 2000/14/CEE) 97 Lwa
Regul. de voltaje AVR digital
Peso en seco 79,5 Kg

D-AVR
Motor sobredimensionado

2.674€
P.V.R. IVA inc.

RT Opcional
2 Ruedas: 288€
4 Ruedas: 479€



EG 5500 CL

Motor GX 390
Arranque Manual
Sal. máx. monofásica 5.500 VA
Corriente continua No
Niv. sonoro (Directiva 2000/14/CEE) 97 Lwa
Regul. de voltaje AVR digital
Peso en seco 82,5 Kg

D-AVR

2.868€
P.V.R. IVA inc.

RT Opcional
2 Ruedas: 288€
4 Ruedas: 479€



EM 5500 CXS AE

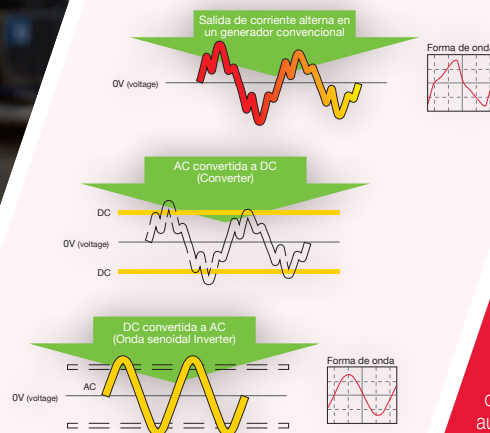
Motor i-GX 390
Arranque Eléctrico
Sal. máx. monofásica 5.500 VA
Corriente continua No
Niv. sonoro (Directiva 2000/14/CEE) 94,2 Lwa
Regul. de voltaje i-AVR
Peso en seco 96 Kg

i-AVR

3.520€
P.V.R. IVA inc.

AE Incluido (Bat. inc.)
MD 3.937€
CR 5.028€
AA 5.799€
RT Incluido

¿QUÉ CALIDAD DE CORRIENTE NECESITO?



La corriente "regulada"

El condensador (o transformador en el caso de los generadores trifásicos) asegura una corriente de buena calidad pero no adecuada para alimentar aplicaciones de audio o video.

El **AVR o Regulador Automático de Voltaje**, es un sistema electrónico que regula automáticamente la tensión de un modo mucho más preciso, en función de la carga aplicada al grupo electrógeno.

El **i-AVR o Regulador Inteligente de Voltaje** combina la tecnología D-AVR con los nuevos motores i-GX, que gestionan electrónicamente el carburador, ofreciendo una estabilidad de potencia aún mayor.

El **D-AVR o Regulador Automático de Voltaje Digital**, es un sistema electrónico que regula automáticamente la tensión de un modo mucho más preciso y está equipado con autodiagnóstico.

La regulación **INVERTER** aporta, además, un control del régimen del motor en función de la necesidad de potencia. De este modo se reduce el consumo de combustible, aumenta la autonomía y disminuye el nivel de ruido. Es la que proporciona una calidad de corriente óptima indicada para la alimentación de los aparatos más sofisticados, con componentes electrónicos muy sensibles.

Múltiples opciones de cargadores de batería, adaptadores, arrancadores...

Eureka parts.com



¿CÓMO CALCULO LA POTENCIA NECESARIA?

En la mayoría de los casos, el grupo no tiene que estar ofreciendo su potencia máxima (por ejemplo en el caso de las sierras circulares o taladros), ya que el aparato funciona a intervalos. En estos casos, la potencia máxima puede ser el valor de referencia para elegir el grupo electrógeno.

En el caso de aplicaciones que absorben potencia permanentemente (durante más de 30 minutos), deberá tenerse en cuenta la potencia continua a la hora de elegir el grupo electrógeno.

Una vez considerado este punto, hay que valorar la potencia necesaria para poner en marcha la aplicación. Hay que tener en cuenta que los aparatos de tipo inductivo necesitan una potencia de arranque superior a la que necesitan para funcionar una vez ya han sido puestos en marcha (potencia nominal). Ésta se calcula multiplicando la potencia nominal por el coeficiente de arranque, el cual depende de la aplicación.

En caso de duda, consulta siempre a tu Distribuidor Autorizado Honda.



GENERADORES POLIVALENTES X GREENS MONOFÁSICOS



X 30
Motor GP 200
Arranque Manual
Sal. máx. monofásica 3.000 VA
Niv. sonoro (Directiva 2000/14/CEE) 96 Lwa
Regul. de voltaje AVR
Peso en seco 49 Kg

898€
P.V.R. IVA inc.



X 40 *BestSeller*
Motor GX 200
Arranque Manual
Sal. máx. monofásica 3.000 VA
Niv. sonoro (Directiva 2000/14/CEE) 96 Lwa
Regul. de voltaje AVR
Peso en seco 49 Kg

1.350€
P.V.R. IVA inc.

RT Incluido



X 50
Motor GX 270
Arranque Manual
Sal. máx. monofásica 4.200 VA
Niv. sonoro (Directiva 2000/14/CEE) 96 Lwa
Regul. de voltaje AVR
Peso en seco 85 Kg

1.860€
P.V.R. IVA inc.

RT Incluido



X 60
Motor GX 390
Arranque Manual
Sal. máx. monofásica 6.000 VA
Niv. sonoro (Directiva 2000/14/CEE) 96 Lwa
Regul. de voltaje AVR
Peso en seco 92 Kg

2.319€
P.V.R. IVA inc.

RT Incluido



X 60 E
Motor GX 390
Arranque Manual / Eléctrico (batería incluida)
Sal. máx. monofásica 6.000 VA
Niv. sonoro (Directiva 2000/14/CEE) 96 Lwa
Regul. de voltaje AVR
Peso en seco 92 Kg

2.780€
P.V.R. IVA inc.

AE Incluido (Bat. inc.)
CR 3.930€
AA 4.842€
RT Incluido

X GREENS GENERATORS

Nueva gama X para el profesional que busca un generador fiable, con buena calidad de corriente y gran autonomía. La gama más completa hasta 10KVA, con arranque manual o eléctrico. Perfecta para construcción y alquiler.

Equipados con motor Honda GX, con 3 años de garantía para uso profesional y sensor de nivel de aceite para garantizar la máxima fiabilidad. Homologación Europea completa incluyendo directiva de emisiones sonoras y ROHS (esta normativa limita el uso de diez sustancias peligrosas encontradas con frecuencia en aparatos eléctricos y electrónicos (AEE).

Marcan la diferencia:

- Depósito de combustible de metal **extra grande**
- Diseño muy atractivo y **extremadamente compacto**
- Alternador profesional equipado con **AVR**
- Ruedas de transporte
- Panel de control completo
- Silentblocks a 45°
- Más **silenciosos**
- Tecnología **"Equal Power"** (Igual Potencia) en monofásico y trifásico.

CARGADOR DE BATERÍA

Opcional para nuestros generadores con Control Remoto (CR)

Cargador automático que permite mantener la batería del generador cargada si se dispone de CA o bien se puede conectar al generador para aumentar la capacidad de carga cuando esté en funcionamiento.

Se recomienda para generadores que trabajen pocas horas al día y/o estén varios días sin funcionar con la caja de control remoto conectada.

- Rescata baterías agotadas
- Optimiza la potencia y vida útil de las baterías
- Advertencia precoz de problemas relacionados con las baterías

OPTIMATE 3 OPTIMATE 6 EV

81€
P.V.R. IVA inc.

125€
P.V.R. IVA inc.

¡Imprescindible para maquinaria y vehículos con batería!



MÚLTIPLES OPCIONES



CAJA AUTOMATISMO CONTROL REMOTO
Arranca el generador a través de un mando sin cables o un contacto libre de potencia (sonda de nivel, inversor solar, etc...).

CAJA MANDO A DISTANCIA
Disponible para todos los modelos de generadores que dispongan de arranque eléctrico.

CAJA AUTOMATISMO DE ARRANQUE
Disponible para todos los modelos con arranque eléctrico.



GENERADORES POLIVALENTES X GREENS TRIFÁSICOS



X 70 T

Motor GX 390
Arranque Manual
Sal. máx. trifásica 6.000 VA
Niv. sonoro (Directiva 2000/14/CEE) 96 Lwa
Regul. de voltaje AVR
Peso en seco 92 Kg

2.412€

P.V.R. IVA inc.

RT Includido



X 70 MTE

Motor GX 390
Arranque Manual / Eléctrico (batería incluida)
Sal. máx. monofásica 6.000 VA
Sal. máx. trifásica 6.000 VA
Niv. sonoro (Directiva 2000/14/CEE) 96 Lwa
Regul. de voltaje AVR
Peso en seco 92 Kg

3.079€

P.V.R. IVA inc.

AE Includido (Bat. inc.)
CR 4.238€
AA 5.136€
RT Includido



X 120 MTE

Motor GX 630
Arranque Manual / Eléctrico (batería incluida)
Sal. máx. monofásica 10.000 VA
Sal. máx. trifásica 10.000 VA
Niv. sonoro (Directiva 2000/14/CEE) 97 Lwa
Regul. de voltaje AVR
Peso en seco 170 Kg

5.568€

P.V.R. IVA inc.

AE Includido (Bat. inc.)
CR 6.898€
RT Includido

¿CÓMO INTERPRETAR LOS INDICADORES DE POTENCIA?

La potencia de un generador depende del rendimiento del motor (75-80%) y del alternador.

A título de referencia, conociendo la potencia del motor puedes conocer la potencia máxima que obtendrás de un generador.

Es por este motivo que Honda monta motores potentes, ya que así hay mayor margen de maniobra y menos riesgos de sobrecarga. Honda garantiza la potencia anunciada.

potencia del motor	potencia máx. del grupo
1 c.v.	0,5 Kva
1 Kw	0,65 Kva

Iluminación auxiliar de trabajo, focos y linternas led



Eureka
parts.com



MOTOSOLDADORAS



EW 120

Motor GX 200
Arranque Manual
Sal. máx. monofásica 3.000 VA
Sal. máx. trifásica No
Niv. sonoro 98 Lwa
Reg. de voltaje Condensador
Sal. soldadura 60-120 CA
Diámetros electrodo 1,3-2,5 mm
Peso en seco 40 Kg

1.398€

P.V.R. IVA inc.



BestSeller

EW 170

Motor GX 270
Arranque Manual
Sal. máx. monofásica 4.000 VA
Sal. máx. trifásica No
Niv. sonoro 97 Lwa
Reg. de voltaje Condensador
Sal. soldadura 55-160 CA
Diámetros electrodo 1,5-4 mm
Peso en seco 75 Kg

2.175€

P.V.R. IVA inc.



XS 200

Motor GX 390
Arranque Manual
Ciclo de trabajo 60%
Sal. máx. monofásica 5.500 VA
Niv. sonoro 98 Lwa
Reg. de voltaje AVR
Sal. soldadura 50-200 A CC
Diámetros electrodo 1,6-4 mm
Peso en seco 90 Kg

2.749€

P.V.R. IVA inc.



GENERADORES PORTÁTILES INVERTER INSONORIZADOS

TECNOLOGÍA INVERTER

La regulación Inverter aporta un control del régimen del motor en función de la necesidad de potencia. De este modo se reduce el consumo de combustible, aumenta la autonomía y disminuye el nivel de ruido.

Es la tecnología que proporciona una calidad de corriente óptima y que está indicada para la alimentación de los aparatos más sofisticados, con componentes electrónicos muy sensibles.

¿QUÉ ES EL **i-MONITOR**?

En un vistazo nos muestra toda la información.

El panel LCD del i-monitor nos muestra horas de uso, carga, r.p.m. del motor, función de autodiagnóstico (en caso de fallo) y voltaje de a batería.

En los modelos de generador EU 70 y EM 50.



GENERADOR EU 70



Tecnología exclusiva Honda, con prestaciones únicas en el mercado

- Regulación INVERTER Honda.
- Primer generador con motor de gasolina con inyección electrónica.
- Bajo consumo de combustible y emisiones reducidas.
- Fácil arranque, pulsando un botón.
- Bajo mantenimiento.
- Puede conectarse en paralelo. Mediante una caja de conexión opcional se pueden sincronizar 2 generadores EU 70 doblando la potencia disponible, llegando hasta 14.000 VA.



EU 10i

Motor GXH 50
Arranque Manual
Sal. máx. monofásica 1.000 VA
Corriente continua 12V/8A
Niv. sonoro (Directiva 2000/14/CEE) 87 Lwa (Insonorizado)
Peso en seco 13 Kg
Regul. de voltaje Inverter

1.520€
P.V.R. IVA inc.



EU 22i

Motor GX 120
Arranque Manual
Sal. máx. monofásica 2.200 VA
Corriente continua 12V/8,3A
Niv. sonoro (Directiva 2000/14/CEE) 90 Lwa (Insonorizado)
Peso en seco 21,1 Kg
Regul. de voltaje Inverter

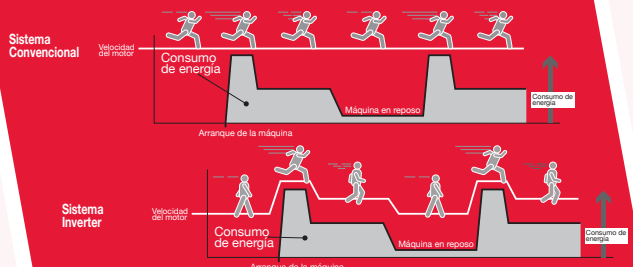
2.020€
P.V.R. IVA inc.



¿QUÉ VENTAJAS OFRECE LA TECNOLOGÍA ECO-THROTTLE®?

Mayor autonomía: Gracias a su funcionamiento inteligente, sólo consume la cantidad de combustible necesaria. Mejora la autonomía y eficiencia del combustible en más de un 10%.

Funcionamiento silencioso: En los generadores con tecnología inverter el motor se acelera en función de la demanda de potencia, por lo cual disminuye el ruido.



¡Solo 26,5 kg! Ultraligero

EU 32i

Motor GX 130
Arranque Manual
Sal. máx. monofásica 3.200 VA
Niv. sonoro (Directiva 2000/14/CEE) 91 Lwa (Insonorizado)
Peso en seco 26,5 Kg
Regul. de voltaje Inverter
Control mediante app:
- Control de horas
- Alarmas de mantenimiento
- Potencia de salida
¡Y mucho más!

4.490€
P.V.R. IVA inc.



Descarga la aplicación para tu Smartphone



GENERADORES INSONORIZADOS INVERTER ALTAS PRESTACIONES



EU 30is

Motor GX 200
Arranque Manual/Eléctrico (Batería incluida)
Sal. máx. monofásica 3.000 VA
Corriente continua 12V/8A
Niv. sonoro (Directiva 2000/14/CEE) 91 Lwa (Insonorizado)
Peso en seco 59 Kg
Regul. de voltaje Inverter

4.108€
P.V.R. IVA inc.

CR 4.648€
RT Incluido



EU 70is

Motor GX 390
Arranque Man./Eléc. (Batería incluida)
Sal. máx. monofásica 7.000 VA
Niv. sonoro (Directiva 2000/14/CEE) 90 Lwa (Insonorizado)
Peso en seco 118,1 Kg
Regul. de voltaje Inverter

7.272€
P.V.R. IVA inc.

MD 7.589€
CR 8.563€
AA 9.088€
RT Incluido



CARRETILLAS TODOTERRENO



HP 500

Motor GX 160

Velocidades Hidrostática

Carga máxima en llano 500 Kg

Carga máxima en pendiente 350 Kg

Pendiente máxima 25° Subida/ 15° Bajada

Velocidades de avance 0 / 4,3 Km/h.

Peso en seco 197 Kg

7.266€

P.V.R. IVA inc.



Nuevas carretillas todo terreno de transmisión mecánica japonesa de 3 velocidades y marcha atrás, caja de transmisión elevada para evitar impactos, nuevo sistema de embrague y desbloqueo para facilitar el transporte de leña, sacos de cemento, abono...

El modelo HP491 incluye una bomba hidráulica para facilitar las maniobras de descarga sin esfuerzo.

HP 311

Motor GP 160

Velocidades 3 adelante / 1 atrás

Carga máxima en llano 300 Kg

Carga máxima en pendiente 300 Kg

(12° en bajada y 20° subida)

Pendiente máxima 12°-20°

Velocidades de avance 1.28 / 2.25 / 3.00

Peso en seco 175 Kg

3.960€

P.V.R. IVA inc.



HP 491

Motor GP 200

Velocidades 3 adelante / 1 atrás

Carga máxima en llano 500 Kg

Carga máxima en pendiente 500 Kg

(12° en bajada y 20° subida)

Pendiente máxima 12°-20°

Velocidades de avance 1.28 / 2.25 / 3.00

Peso en seco 245 Kg

5.158€

P.V.R. IVA inc.



¡Volquete hidráulico!

ACCESORIO DUMPER PARA HP 491



822€

P.V.R. IVA inc.





CARRETILLAS DE PULVERIZACIÓN



CPH 55
 Motor GX 25
 Caudal de aspersión 10 l./min.
 Depósito 50 l.
 Presión máxima 30 atm.
 Altura máxima alcanzable 8 m aprox.

1.098€
 P.V.R. IVA inc.



CPH 100
 Motor GX 35
 Caudal de aspersión 12 l./min.
 Depósito 100 l.
 Presión máxima 35 atm.
 Altura máxima alcanzable 10 m aprox.

1.325€
 P.V.R. IVA inc.



Kit manguera

25m **72€** P.V.R. IVA inc.
 50m **136€** P.V.R. IVA inc.
 75m **199€** P.V.R. IVA inc.

Kit devanadera

CPH 55 **250€** P.V.R. IVA inc.
 CPH 100 **272€** P.V.R. IVA inc.



HIDROLIMPIADORAS



EPH 180
 Motor GX 200
 Caudal máximo 11 l./min.
 Depósito gasolina Euro 95 3,1 l.
 Presión máxima 180 Bar
 Peso en seco 33 Kg.

2.245€
 P.V.R. IVA inc.



EPH 200
 Motor GX 390
 Caudal máximo 15 l./min.
 Depósito gasolina Euro 95 6,1 l.
 Presión máxima 200 Bar
 Peso en seco 68 Kg.

3.220€
 P.V.R. IVA inc.

¡POTENCIA POR UN TUBO!

Las nuevas hidrolimpiadoras EPH180 y EPH200 son perfectas para usos prolongados e intensivos, gracias a su bomba profesional de 3 pistones cerámicos de gran presión y caudal.

Perfectas para usos agrícola, limpieza de vehículos, construcción, etc.

Su equipamiento incluye: 10 metros de manguera de alta presión y lanza desmontable con boquilla regulable y toma para aspirar detergente de un depósito exterior.

Rotativa EPH 180 **113€** P.V.R. IVA inc.
 Rotativa EPH 200 **113€** P.V.R. IVA inc.
 Arenador 1,3 + sonda **234€** P.V.R. IVA inc.

Lanza espuma (depósito 2 l.) **236€** P.V.R. IVA inc.
 Enchufe rápido **18€** P.V.R. IVA inc.
 Boquilla de ratón **59€** P.V.R. IVA inc.

Cepillo giratorio **118€** P.V.R. IVA inc.
 Cepillo rectangular **36€** P.V.R. IVA inc.
 Bomba aspirante **372€** P.V.R. IVA inc.



SCOOTER ELÉCTRICO MONPAL



PROMO

ML 100

Motor Eléctrico
Autonomía 25 Km a 6 Km/h.
Transmisión a las ruedas traseras
Frenos eléctricos y de estacionamiento
Pendiente máxima 20°
Velocidad de avance (aprox.) Adelante: 6Km/h. / Atrás: 2 Km/h.
Altura 108 cm **Ancho** 68cm **Longitud** 119 cm
Colores granate / beige / azul
Peso en seco 94 Kg

~~3.993€~~
P.V.R. IVA inc.

3.602€
P.V.R. IVA inc.



¡Con ventajas fiscales para personas con movilidad reducida!

Si puedes beneficiarte del IVA reducido del 4% solicita tu certificado al IMSERSO u organismo competente de tu Comunidad Autónoma.



También disponible en color crema.



GAMA DE QUITANIEVES HONDA

LA NIEVE NO ES SOLO NIEVE: PUEDE SER LIGERA O PESADA, HÚMEDA, HELADA, COMPACTA O DE GRAN ESPESOR

Por este motivo hemos desarrollado una innovadora gama de quitanieves muy avanzados tecnológicamente para una eficiente limpieza de la nieve con el mínimo esfuerzo.

Prepárate para el próximo invierno y escoge del nuevo catálogo, el quitanieves Honda que más se ajuste a tus necesidades.



PIDE TU CATÁLOGO DE QUITANIEVES HONDA A TU DISTRIBUIDOR MÁS CERCANO



HONDA
MARINE

GAMA HONDA MARINE

EL PIONERO EN MOTORES FUERABORDA DE 4 TIEMPOS CON MÁS DE 50 AÑOS DE HISTORIA



www.honda-marine.es



CUADROS TÉCNICOS

Motoazadas

	FG 201	FG 205	F 220	PROMO FG 320	PROMO FG 330	FJ 500 STD	FJ 500 DLX
Tipo de motor	GXV 50	GXV 50	GXV 57	GP 160	GP 160	GX 160	GX 160
Cilindrada	49 cm ³	49 cm ³	57 cm ³	163 cm ³	163 cm ³	163 cm ³	163 cm ³
Potencia nominal	1,6 kW (2,1 cv)	1,6 kW (2,1 cv)	1,5 kW (2,0 cv)	3,6 kW (4,8 cv)	3,6 kW (4,8 cv)	3,6 kW (4,8 cv)	3,6 kW (4,8 cv)
Depó. de gasolina Euro 95	0,35 litros	0,35 litros	0,70 litros	3,1 litros	3,1 litros	2,4 litros	2,4 litros
Autonomía	0,4 h	0,4 h	1,2 h	2,2 h	2,2 h	2,0 h	2,0 h
Arranque	Manual	Manual	Manual	Manual	Manual	Manual	Manual
Dispositivo de seguridad	Embrague	Embrague	Embrague	Embrague	Embrague	Embrague	Embrague
Embrague	Centrifugo	Centrifugo	Zapatás	Tensor correa	Tensor correa	Tensor correa	Tensor correa
Transmisión	Eje sinfín	Eje sinfín	Eje sinfín	Cadena	Cadena	Cadena	Cadena
Velocidades	1 adelante	1 adelante	1 adelante	1 adelante	2 adelante / 1 atrás	1 adelante / 1 atrás	2 adelante / 1 atrás
Ancho de trabajo	30 cm	45 cm	54,5 cm	81 cm	81 cm	92 cm	92 cm
Fresas	4 coronas	4 coronas + disco	4 coronas + disco	6 coronas + disco	6 coronas + disco	6 coronas + disco	6 coronas + disco
Manillar ajusta. en altura	-	Sí	Sí	Sí	Sí	Sí	Sí
Manillar ajust. lateralmente	-	-	Sí	Sí	Sí	-	Sí
Desbloqueo ruedas	-	-	-	-	-	-	-
Rueda frontal de trans.	-	-	Sí	Sí	Sí	Opcional	Sí
Ruedas de transporte	-	Sí - trasera	-	-	-	Opcional	Opcional
Ruedas neumáticas	-	-	-	Opcional	Opcional	Opcional	Opcional
Contrapeso frontal	-	-	-	Opcional	-	Opcional	Opcional
Contrapesos ruedas	-	-	-	-	-	-	-
Altura	98 cm	103,5 cm	103,5 cm	111 cm	111 cm	99 cm	101,5 cm
Longitud	118,5 cm	115,5 cm	128 cm	140 cm	140 cm	139,5 cm	143,5 cm
Anchura	45,5 cm	51 cm	61,5 cm	65 cm	65 cm	61 cm	61 cm
Peso (en seco)	17 Kg	20,5 Kg	30 Kg	55 Kg	58 Kg	45 Kg	50 Kg
	898€	1.010€	1.090€	724€	899€	1.270€	1.654€

Motoazadas

	F 506	F 510	F 560	FF 300	FF 500	FR 750
Tipo de motor	GX 160	GX 160	GX 160	GXV 57	GCV 160	GX 200
Cilindrada	163 cm ³	163 cm ³	163 cm ³	57 cm ³	160 cm ³	196 cm ³
Potencia nominal	3,6 kW (4,8 cv)	3,6 kW (4,8 cv)	3,6 kW (4,8 cv)	1,5 kW (2,0 cv)	3,3 kW (4,4 cv)	4,1 kW (5,5 cv)
Depó. de gasolina Euro 95	2,7 litros	2,7 litros	2,3 litros	0,78 litros	1,8 litros	2,5 litros
Autonomía	2,2 h	2,2 h	1,9 h	1,3 h	1,6 h	1,6 h
Arranque	Manual	Manual	Manual	Manual	Manual	Manual
Dispositivo de seguridad	Embrague	Embrague	Embrague	Embrague	Embrague	Embrague
Embrague	Tensor correa	Tensor correa	Tensor correa	Zapatás	Zapatás	Tensor correa
Transmisión	Cadena	Cadena	Cadena	Cadena	Cadena	Cadena
Velocidades	3 adelante / 1 atrás	6 adelante / 2 atrás	6 adelante / 2 atrás	3 despla. / 2 labor / 1 atrás	3 despla. / 1 labor / 1 atrás	2 despla. / 1 labor / 1 atrás
Ancho de trabajo	94 cm	94 cm	94 cm	29 / 45 cm	36 / 55 cm	51 cm
Fresas	6 coronas + disco	6 coronas + disco	6 coronas + disco	4 coronas	6 coronas	Trasera
Manillar ajust. en altura	Sí	Sí	Sí	Sí	Sí	Sí
Manillar ajust. lateralmente	Sí	Sí	Sí	-	-	-
Desbloqueo ruedas	-	-	Sí	Sí - Diferencial	Sí - Diferencial	Sí - Diferencial
Rueda frontal de trans.	Opcional	Opcional	Opcional	-	-	-
Ruedas de transporte	Opcional	Opcional	Opcional	Estándar	Estándar	-
Ruedas neumáticas	Opcional	Opcional	Opcional	Estándar goma	Estándar goma	Sí - 350x7
Contrapeso frontal	Opcional	Opcional	Opcional	-	-	Sí - 20 Kg
Contrapesos ruedas	Opcional	Opcional	Opcional	-	-	-
Altura	88 cm	88 cm	103,5 cm	101 cm	104 cm	116 cm
Longitud	156 cm	156 cm	158,5 cm	146,5 cm	173 cm	165 cm
Anchura	61 cm	61 cm	61 cm	46,5 cm	58,5 cm	57 cm
Peso (en seco)	53 Kg	54 Kg	58 Kg	51 Kg	77 Kg	97 Kg
	2.496€	2.977€	3.748€	2.920€	3.769€	4.359€

Desbrozadoras de ruedas

	PROMO UM 526	UM 530	UM 536	UM 616	UM 660
Tipo de motor	GCVx 200	GCV 200	GXV 160	GXV 160	GXV340
Cilindrada	201 cm ³	201 cm ³	163 cm ³	163 cm ³	340 cm ³
Potencia nominal	4,2 kW (5,6 cv)	4,2 kW (5,6 cv)	3,2 kW (4,3 cv)	3,2 kW (4,3 cv)	6,6 kW (8,9CV)
Dep. gasolina Euro 95	0,91 litros	0,91 litros	1,6 litros	1,6 litros	2,1 litros
Autonomía	1,5 h	1,4 h	1,3 h	1,8 h	0,9 h
Arranque	Manual	Manual	Manual	Manual	Manual
Dispositivo seguridad	Paro motor	Paro motor	Embrague cuchilla	Embrague cuchilla	Embrague cuchilla
Transmisión	Variable - 1,7 a 3,8 Km/h	Variable - 1,7 a 3,8 Km/h y atrás	2 Velocidades	Hidros. 1,4 a 3,6 Km/h	4+1
Manillar	Plegable	Plegable	Plegable	Plegable	Plegable
Avance	Autopropulsado	Autopropulsado	Autopropulsado	Autopropulsado	Autopropulsado
Altura máx. corte	11 cm	11 cm	7,5 cm	7,5 cm	11 cm
Altura mín. corte	5,0 cm	5,0 cm	1,5 cm	1,5 cm	5 cm
Núm. alturas corte	4	4	4	4	3
Ancho de corte	51 cm	51 cm	53 cm	61 cm	63 cm
Capacidad de trabajo	1.000 m ² /h Según área a cortar	1.800 m ² /h Según área a cortar	2.000 m ² /h Según área a cortar	2.500 m ² /h Según área a cortar	3500 m ² /h Según área a cortar
Material chasis	Acero	Acero	Acero	Acero	Acero
Altura	110,5 cm	90 cm	108 cm	108 cm	78 cm
Longitud	170 cm	116 cm	177 cm	178 cm	150 cm
Anchura	58,3 cm	60 cm	86 cm	97 cm	72 cm
Peso (en seco)	50 Kg	90 Kg	62 Kg	76 Kg	140 Kg
	1.648€	2.998€	3.859€	4.620€	5.740€

Regeneradores

	PROMO RH 370	RH 390	RH 480	RH 700
Tipo de motor	GP 160	GP 160	GX 160	GX 200
Cilindrada	163 cm ³	163 cm ³	163 cm ³	196 cm ³
Potencia nominal	3,6 kW (4,8 cv)	3,6 kW (4,8 cv)	3,2 kW (4,3 cv)	4,1 kW (5,5 cv)
Dep. de gasolina Euro 95	3,1 litros	3,1 litros	3,1 litros	3,1 litros
Autonomía	2,21 h	2,2 h	2,3 h	1,9 h
Arranque	Manual	Manual	Manual	Manual
Disp. de seguridad	Paro motor	Embrague de cuchilla	Embrague de cuchilla	Embrague de cuchilla
Manillar	Plegable	Plegable	Plegable	Plegable
Ancho de trabajo	36 cm	33 cm	43 cm	60 cm
Avance	Manual	Manual	Manual	Manual
Embrague de cuchilla	No	Sí	Sí	Sí
Número de cuchillas	15 fijas	27	33	38
Capacidad de trabajo	500 m ² /h	500 m ² /h	800 m ² /h	1.000 m ² /h
Material chasis	Acero	Acero	Acero	Acero
Altura	113 cm	100 cm	100 cm	103 cm
Longitud	130 cm	107 cm	104 cm	101 cm
Anchura	58 cm	53 cm	60 cm	83,5 cm
Peso (en seco)	35 Kg	43,5 Kg	47 Kg	65 Kg
	1.129€	1.296€	1.690€	2.270€

CUADROS TÉCNICOS

Generadores

	EU 10i	EU 22i	EU 32i	EU 30is	EU 70is	EG 4500 CL	EG 5500 CL	EM 5500 CXS AE
Tipo de motor	GXH 50	GX 120	GX 130	GX 200	GX 390	GX 390	GX 390	i-GX 390
Cilindrada	49 cm ³	121 cm ³	130 cm ³	196 cm ³	389 cm ³	389 cm ³	389 cm ³	389 cm ³
Potencia nominal	1,6 kW (2,1 cv)	2,7 kW (3,6 cv)	-	4,1 kW (5,5 cv)	8,7 kW (11,7 cv)	8,7 kW (11,7 cv)	8,7 kW (11,7 cv)	8,7 kW (11,7 cv)
Depósito gasolina Euro 95	2,1 litros	3,6 litros	4,7 litros	13 litros	19,2 litros	24,0 litros	24,0 litros	23,5 litros
Autonomía	4,0 h a salida constante	3,2 h a salida constante	3,3 h a salida constante	7,1 h a salida constante	6,0 h	9,1 h	7,8 h	7,7 h
Arranque	Manual	Manual	Manual	Manual / Eléctrico	Manual / Eléctrico	Manual	Manual	Manual / Eléctrico
Batería	-	-	-	Incluida	Incluida	-	-	Incluida
Ruedas de transporte	-	-	-	Incluidas	Incluidas	Opcional (de 2 o 4 ruedas)	Opcional (de 2 o 4 ruedas)	Incluidas
Nivel sonoro*	87 Lwa - Insonorizado	90 Lwa - Insonorizado	91 Lwa - Insonorizado	91 Lwa - Insonorizado	90 Lwa - Insonorizado	97 Lwa	97 Lwa	94 Lwa
Regulación de voltaje	Inverter	Inverter	Inverter	Inverter	Inverter	AVR digital	AVR digital	i-AVR
Salida const. monofásica	900 VA	1.800 VA	2.600 VA	2.800 VA	5.500 VA	4.000 VA	5.000 VA	5.000 VA
Salida máx. monofásica	1.000 VA	2.200 VA	3.200 VA	3.000 VA	7.000 VA	4.500 VA	5.500 VA	5.500 VA
Corriente continua	12,0 / 8,0 V/A	12,0 / 8,3 V/A	-	12,0 / 12,0 V/A	-	-	-	-
Altura	37,9 cm	42,5 cm	45,5 cm	55,8 cm	72,1 cm	57,1 cm	57,1 cm	54,4 cm
Longitud	45,1 cm	51,9 cm	57,1 cm	65,8 cm	84,8 cm	68,1 cm	68,1 cm	68,1 cm
Anchura	24,2 cm	29 cm	30,6 cm	44,7 cm	70 cm	53 cm	53 cm	53 cm
Peso (en seco)	13 Kg	21,1 Kg	26,5 Kg	59 Kg	118,1 Kg	79,5 Kg	82,5 Kg	96 Kg
	1.520€	2.020€	4.490€	4.108€	7.272€	2.674€	2.868€	3.520€
MANDO DISTANCIA	-	-	-	-	7.589€	-	-	3.937€
CONTROL REMOTO	-	-	-	4.648€	8.563€	-	-	5.028€
AUTOMATISMO ARRANQUE	-	-	-	-	9.088€	-	-	5.799€

*Directiva 2000/14/CEE

Generadores X Greens

	X 30	X 40	X 50	X 60	X 60 E	X 70 T	X 70 MTE	X 120 MTE
Tipo de motor	GP 200	GX 200	GX 270	GX 390	GX 390	GX 390	GX 390	GX 630
Cilindrada	196 cm ³	196 cm ³	270 cm ³	389 cm ³	389 cm ³	389 cm ³	389 cm ³	688 cm ³
Potencia motor	4,3 kW (5,8 cv)	4,3 kW (5,8 cv)	6,3 kW (8,4 cv)	8,7 kW (11,7 cv)	8,7 kW (11,7 cv)	8,7 kW (11,7 cv)	8,7 kW (11,7 cv)	15,5 kW (20,8 cv)
Depósito de gasolina Euro 95	25 litros	25 litros	40 litros	40 litros	40 litros	40 litros	40 litros	45 litros
Visor nivel combustible	Sí	Sí	Sí	Sí	Sí	Sí	Sí	Sí
Autonomía	19 h (50% carga) / 13 h (100% carga)	19 h (50% carga) / 13 h (100% carga)	24 h (50% carga) / 17 h (100% carga)	15 h (50% carga) / 11 h (100% carga)	15 h (50% carga) / 11 h (100% carga)	15 h (50% carga) / 11 h (100% carga)	15 h (50% carga) / 11 h (100% carga)	12 h (50% carga) / 8 h (100% carga)
Pantalla multi-información	Voltaje-Hercios-Horas	Voltaje-Hercios-Horas	Voltaje-Hercios-Horas	Voltaje-Hercios-Horas	Voltaje-Hercios-Horas	Voltaje-Hercios-Horas	Voltaje-Hercios-Horas	Voltaje-Hercios-Horas
Arranque	Manual	Manual	Manual	Manual	Manual / Eléctrico	Manual	Manual / Eléctrico	Eléctrico
Batería incluida	-	-	-	-	12 v / 17 Ah MF de plomo ácido sin mantenimiento	-	12 v / 17 Ah MF de plomo ácido sin mantenimiento	12 v / 36 Ah MF de plomo ácido sin mantenimiento
Ruedas de transporte	-	Incluidas (2 ruedas)	Incluidas (2 ruedas)	Incluidas (2 ruedas)	Incluidas (2 ruedas)	Incluidas (2 ruedas)	Incluidas (2 ruedas)	Incluidas (2 ruedas)
Nivel sonoro*	96 Lwa	96 Lwa	96 Lwa	96 Lwa	96 Lwa	96 Lwa	96 Lwa	97 Lwa
Regulación de voltaje	AVR	AVR	AVR	AVR	AVR	AVR	AVR	AVR
Salida constante monofásica	2.800 VA	2.800 VA	4.000 VA	5.500 VA	5.500 VA	-	5.500 VA	9.000 VA
Salida máxima monofásica	3.000 VA	3.000 VA	4.200 VA	6.000 VA	6.000 VA	-	6.000 VA	10.000 VA
Salida constante trifásica	-	-	-	-	-	5.500 VA	5.500 VA	9.000 VA
Salida máxima trifásica	-	-	-	-	-	6.000 VA	6.000 VA	10.000 VA
Diámetros de electrodo	-	-	-	-	-	-	-	-
Altura x Longitud x Anchura	49 x 61,4 cm x 46 cm	49 x 61,4 cm x 46 cm	60 x 71 x 53,6 cm	60 x 71 x 53,6 cm	60 x 71 x 53,6 cm	60 x 71 x 53,6 cm	60 x 71 x 53,6 cm	91,5 x 78,5 x 65,5 cm
Peso (en seco)	49 Kg	49 Kg	85 Kg	92 Kg	92 Kg	92 Kg	92 Kg	170 Kg
	898€	1.350€	1.860€	2.319€	2.780€	2.412€	3.079€	5.568€
CONTROL REMOTO	-	-	-	-	3.930€	-	4.238€	6.898€
AUTOMATISMO ARRANQUE	-	-	-	-	4.842€	-	5.136€	-

*Directiva 2000/14/CEE

Motosoldadoras

	EW 120	EW 170	XS 200
Tipo de motor	GX 200	GX 270	GX 390
Cilindrada	196 cm ³	270 cm ³	389 cm ³
Potencia nominal	4,1 kW (5,5 cv)	6,3 kW (8,4 cv)	8,7 kW (11,7 cv)
Depósito de gasolina Euro 95	3,6 litros	5,3 litros	18 litros
Autonomía	2,1 h	2,2 h	6,5 h (60% carga) / 4,5 h (100% carga)
Arranque	Manual	Manual	Manual
Batería	-	-	-
Ruedas de transporte	-	Opcional (de 2 o 4 ruedas)	Incluidas (2 ruedas)
Nivel sonoro (Directiva 2000/14/CEE)	98 Lwa	97 Lwa	96 Lwa
Regulación de voltaje	Por condensador	Por condensador	AVR
Salida constante monofásica	2.700 VA	3.800 VA	5.000 VA
Salida máxima monofásica	3.000 VA	4.000 VA	5.500 VA
Corriente continua	-	-	-
Salida constante trifásica	-	-	-
Salida máxima trifásica	-	-	-
Diámetros de electrodo	1-3,25 mm	1,5-4 mm	1,6-4 mm
Salida soldadura	60-120 CA	40-160 CA	50-200 A CC
Corriente máxima al 35%	120 A	160 A	200 A
Altura	44 cm	56 cm	61,5 cm
Longitud	58,5 cm	72 cm	76 cm
Anchura	43,5 cm	58 cm	53,8 cm
Peso (en seco)	40 Kg	75 Kg	90 Kg
	1.398€	2.175€	2.749€

Máquinas Hand Held a batería

	PROMO	PROMO
	CORTASETOS HHH 36 AXB	DESBROZADORA HHT 36 AXB
Motor	36V	36V
Longitud de corte doble	60 cm	44 cm
Tipo de cuchillas	doble cara	Variable
Peso de cuchillas	35 mm	2,4 mm
Peso sin batería	5,00 Kg	6,50 Kg
Autonomía	4Ah 56 min / 6Ah 84 min / 9Ah 126 min	4Ah 33 min / 6Ah 50 min / 9Ah 75 min
	746€*	783€*

	PROMO
	SOPLADOR HHB 36 AXB
Tensión	36V
Velocidad	Variable
Caudal de aire	860 m ³ /h tubo redondo / 730 m ³ /h tubo plano
Velocidad del aire	65 m/s tubo redondo / 68 m/s tubo plano
Peso sin batería	2,60 Kg
Autonomía mínima	4Ah 12 min / 6Ah 18 min / 9Ah 27 min
	474€*

*Precios sin acumulador ni cargador. Ver página 25.

CUADROS TÉCNICOS

Motobombas

	WX 10 T	WX 15 T	WB 20 XT	WB 30 XT	WH 5	WH 10 X	WH 20 XT
Tipo de motor	GX 25	GXH 50	GX 120	GX 160	GX 25	GXH 50	GX 160
Cilindrada	25 cm³	49 cm³	118 cm³	163 cm³	25 cm³	49 cm³	163 cm³
Potencia nominal	0,7 kW (1,0 cv)	1,6 kW (2,1 cv)	2,9 kW (4,0 cv)	3,6 kW (4,8 cv)	0,7 kW (1,0 cv)	1,6 kW (2,1 cv)	3,6 kW (4,8 cv)
Depósito de gasolina Euro 95	0,58 litros	0,77 litros	2,5 litros	3,6 litros	0,58 litros	0,77 litros	3,1 litros
Autonomía	1,0 h	0,9 h	2,5 h	2,3 h	1,0 h	1,0 h	1,9 h
Aspiración	8 m	8 m	7,5 m	7,5 m	8 m	8 m	8 m
Elevación máxima	37 m	37 m	32 m	23 m	40 m	60 m	45 m
Caudal máximo	7.200 litros/h	16.800 litros/h	37.200 litros/h	66.000 litros/h	7.200 litros/h	12.600 litros/h	27.000 litros/h
Diámetro de entrada	25 mm	40 mm	50 mm	80 mm	25 mm	40 mm	50 mm
Diámetro de salida	25 mm	40 mm	50 mm	80 mm	25 mm	40 mm	50 mm
Altura	30 cm	37,5 cm	42 cm	45,5 cm	29,5 cm	46,5 cm	40,5 cm
Longitud	32,5 cm	32,5 cm	45,5 cm	51 cm	35,5 cm	42,5 cm	42,5 cm
Anchura	22 cm	27,5 cm	36,5 cm	38,5 cm	23,5 cm	31,8 cm	37,5 cm
Peso (en seco)	6,1 Kg	9,0 Kg	21 Kg	27 Kg	5,5 Kg	10,8 Kg	23,5 Kg
	576€	898€	559€	679€	499€	726€	1.014€

	WH 75	WH 90 X	WH 100 X	WT 20 X	WT 30 X	WT 40 X	WMP 20 X
Tipo de motor	GP 160	GX 160	GX 270	GX 160	GX 240	GX 340	GX 160
Cilindrada	163 cm³	163 cm³	270 cm³	163 cm³	270 cm³	389 cm³	163 cm³
Potencia nominal	3,6 kW (4,8 cv)	3,6 kW (4,8 cv)	6,3 kW (8,4 cv)	3,6 kW (4,8 cv)	5,9 kW (7,9 cv)	8,0 kW (10,7 cv)	3,6 kW (4,8 cv)
Depósito de gasolina Euro 95	3,1 litros	3,6 litros	5,3 litros	3,1 litros	5,3 litros	6,1 litros	3,1 litros
Autonomía	1,9 h	1,8 h	2,2 h	1,8 h	2,0 h	1,5 h	2,2 h
Aspiración	8 m	8 m	8 m	8 m	8 m	8 m	8 m
Elevación máxima	75 m	90 m	95 m	30 m	27 m	27 m	32 m
Caudal máximo	24.000 litros/h	21.000 litros/h	28.800 litros/h	42.600 litros/h	72.600 litros/h	98.400 litros/h	49.980 litros/h
Diámetro de entrada	50 mm	50 mm	50 mm	50 mm	80 mm	100 mm	50 mm
Diámetro de salida	25 / 40 mm	25 / 40 mm	25 / 40 mm	50 mm	80 mm	100 mm	50 mm
Altura	45 cm	45 cm	48 cm	46,5 cm	51,5 cm	56,5 cm	45 cm
Longitud	46 cm	46 cm	50 cm	62 cm	66 cm	73,5 cm	52 cm
Anchura	53 cm	52 cm	55 cm	46 cm	49,5 cm	53,5 cm	40 cm
Peso (en seco)	27 Kg	27 Kg	51 Kg	47 Kg	61 Kg	78 Kg	25,5 Kg
	999€	1.320€	2.340€	1.956€	2.574€	3.760€	1.426€

Biotrituradoras

	BIO 3000	BIO 175 E	BIO 180	BIO 320	BIO 375	BIO 375 FE	BIO 510	BIO 650	BIO 750 KAS
Tipo de motor	Eléctrico	Eléctrico	GX 160	GX 270	GX 390	GX 390	GX 390	GX 630	GX 690
Cilindrada			163 cm³	270 cm³	389 cm³	389 cm³	389 cm³	688 cm³	688 cm³
Potencia nominal	3.000 W	2.200 W	3,6 kW (4,8 cv)	6,3 kW (8,4 cv)	8,7 kW (11,7 cv)	8,7 kW (11,7 cv)	8,7 kW (11,7 cv)	15,5 kW (20,8 cv)	15,5 kW (20,8 cv)
Depósito de gasolina Euro 95			3,1 litros	5,3 litros	6,1 litros	6,1 litros	6,1 litros	24,0 litros	24,0 litros
Autonomía			2,2 h	2,2 h	1,7 h	1,7 h	1,7 h	6,0 h	4,0 h
Arranque	Interruptor	Interruptor	Manual	Manual	Manual	Manual	Manual	Eléctrico	Eléctrico
Número de cuchillas	Piñón dentado y contracuchilla	1 fija y 6 flotantes	1 fija y 6 flotantes	2 fijas	2 fijas y 18 flotantes	2 fijas y 18 flotantes	4 fijas	2 fijas	2 fijas reversibles
Capacidad de trabajo	N/D	2 m³/h - Según el tipo de ramas	2 m³/h - Según el tipo de ramas	3 m³/h - Según el tipo de ramas	7 m³/h - Según el tipo de ramas	7 m³/h - Según el tipo de ramas	7 m³/h - Según el tipo de ramas	10 m³/h - Según el tipo de ramas	12 m³/h - Según el tipo de ramas
Diámetro máximo de corte	4,5 cm	4 cm	4 cm	8 cm	8 cm (astilladora) - 4 cm (desfibrador)	8 cm (astilladora) - 4 cm (desfibrador)	12 cm	12 cm	14 cm
Sistema de transporte	Asa y ruedas	Asa y ruedas	Asa y ruedas	Asa y ruedas	4 ruedas y manillar	Remolque homologado (80 Km/h)	Remolque homologado (80 Km/h)	Remolque homologado (80 Km/h)	Remolque homologado (80 Km/h)
Sistema no-stress	De serie							Opcional	De serie
Alimentación de la tolva	Automática, con inversión de giro automática	Manual	Manual	Manual	Manual	Manual	Hidráulica	Hidráulica	Hidráulica con 2 rodillos
Altura	91 cm	103 cm	103 cm	123 cm	135 cm	135 cm	165 cm	210 cm	245 cm
Longitud	63 cm	120 cm	112 cm	142 cm	190 cm	190 cm	246 cm	227 cm	285 cm
Anchura	45 cm	61 cm	61 cm	84 cm	90 cm	90 cm	140 cm	130 cm	125 cm
Peso (en seco)	23,5 Kg	53 Kg	60 Kg	128 Kg	225 Kg	261 Kg	350 Kg	460 Kg	570 Kg
	396€	1.590€	1.998€	4.198€	6.798€	8.620€	12.288€	20.340€	27.070€

LUBRICANTES HONDA

HONDA SUPERMULTIGRADO 15W40 4T:

Especialmente concebido para responder a las exigencias de los motores gasolina y Diesel que equipan los turismos y los equipos que incorporan motores 4T.

Honda Supermultigrado 4T 15W-40

ACEITE HONDA 4T (1lt)
 ACEITE HONDA 4T (5lt)
 ACEITE HONDA BIDON 20 lt

Sólo existe un lubricante que garantice una larga vida al motor de tu máquina.



¡Tu motor necesita lo mejor!

Eureka parts.com

El mayor catálogo online de accesorios y recambios para maquinaria.

.com

www.eurekparts.com



SERRUCHOS PLEGABLES

POCKET BOY 130 mm / POCKET BOY 170 mm



32€

P.V.R. IVA inc.

Cuchilla recambio 22€

35€

P.V.R. IVA inc.

Cuchilla recambio 24€

F 180 mm



32€

P.V.R. IVA inc.

Cuchilla recambio 22€

GOMBOY CURVE 210/240 mm



39€

P.V.R. IVA inc.

Cuchilla recambio 27€

44€

P.V.R. IVA inc.

Cuchilla recambio 30€

GOMBOY 210 mm / GOMBOY 240 mm



37€

P.V.R. IVA inc.

Cuchilla recambio 26€

44€

P.V.R. IVA inc.

Cuchilla recambio 29€

SUPER ACCEL 210 mm



37€

P.V.R. IVA inc.

Cuchilla recambio 25€

BIG BOY 360 mm



53€

P.V.R. IVA inc.

Cuchilla recambio 32€



SERRUCHOS DE GRANDE DIMENSIONES

KATANABOY 650 mm



259€

P.V.R. IVA inc.

Cuchilla recambio 164€



KATANABOY 1000 mm



889€

P.V.R. IVA inc.

Cuchilla recambio 490€



MACHETE

YOKI 270 mm



90€

P.V.R. IVA inc.

Cuchilla recambio 48€



SERRUCHOS DE HOJA RECTA

GOMTARO 210 mm



50€

P.V.R. IVA inc.

Cuchilla recambio 30€



GOMTARO 240 mm



53€

P.V.R. IVA inc.

Cuchilla recambio 34€



GOMTARO 240 mm Pro-Sentei



56€

P.V.R. IVA inc.

Cuchilla recambio 36€



GOMTARO 270 mm



57€

P.V.R. IVA inc.

Cuchilla recambio 36€



GOMTARO 300 mm



61€

P.V.R. IVA inc.

Cuchilla recambio 39€



NATANOKO 300 mm



72€

P.V.R. IVA inc.

Cuchilla recambio 46€



GOMTARO 300 mm Pro-Sentei



62€

P.V.R. IVA inc.

Cuchilla recambio 39€



TSURUGI 300 mm



71€

P.V.R. IVA inc.

Cuchilla recambio 44€



NATANOKO 330 mm



77€

P.V.R. IVA inc.

Cuchilla recambio 50€





SERRUCHOS DE HOJA CURVADA

ZÜBAT 240 mm



57€

P.V.R. IVA inc.
Cuchilla recambio 388

ZÜBAT 270 mm



60€

P.V.R. IVA inc.
Cuchilla recambio 418

IBUKI 390 mm



92€

P.V.R. IVA inc.
Cuchilla recambio 628

ZÜBAT 300 mm



64€

P.V.R. IVA inc.
Cuchilla recambio 448

ZÜBAT 330 mm



67€

P.V.R. IVA inc.
Cuchilla recambio 488

SUGOI 360 mm



79€

P.V.R. IVA inc.
Cuchilla recambio 568

TSURUGI CURVE 330 mm



74€

P.V.R. IVA inc.
Cuchilla recambio 488

GUNFIGHTER CURVE 330 mm



65€

P.V.R. IVA inc.
Cuchilla recambio 378



TIJERA DE PODA

Accesorio podadora
para Hayauchi 2 ext.



126€

P.V.R. IVA inc.



PÉRTIGAS TELESCÓPICAS

HAYAUCHI 390 mm **EXTRA LARGE** Disponible en 2, 3 y 4 extensiones



Desde **188€**
P.V.R. IVA inc.

2 Extensiones. Long. 2.280 mm-3.700 mm **188€**
3 Extensiones. Long. 2.350 mm-4.900 mm **239€**
4 Extensiones. Long. 2.440 mm-6.300 mm **282€**
Cuchilla recambio **85€**
Gancho fijador **29€**

HAYATE 420 mm **EXTRA LARGE** Disponible en 2, 3 y 4 extensiones



Desde **247€**
P.V.R. IVA inc.

2 Extensiones. Long. 2.400 mm-3.800 mm **247€**
3 Extensiones. Long. 2.400 mm-5.000 mm **282€**
4 Extensiones. Long. 2.400 mm-6.100 mm **343€**
Cuchilla recambio **87€**
Gancho fijador **29€**

ZUBAT 330 mm **LARGE** 2 extensiones

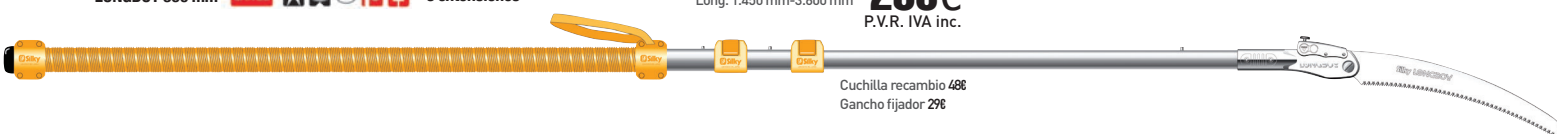


Long. 1.750 mm-2.650 mm **134€**
Pértiga 1200 P.V.R. IVA inc.

Long. 2.000 mm-3.300 mm **157€**
Pértiga 1500 P.V.R. IVA inc.

Cuchilla recambio **48€**

LONGBOY 360 mm **LARGE** 3 extensiones



Long. 1.450 mm-3.600 mm **250€**
P.V.R. IVA inc.

Cuchilla recambio **48€**
Gancho fijador **29€**

Te ayudamos a elegir con nuestra guía de aplicaciones recomendadas.

Elige el modelo que mejor se adapte a tus necesidades y pruébalo en cualquier tipo de madera y situación